

Stryker Corp

Börse: Cboe US

ISIN: US8636671013

Währung: USD

Kurs: 333,31 USD

Stand: 16.07.2024

Stryker Corp. ist ein weltweit führender Anbieter von medizinischen und chirurgischen Produkten. Das Leistungsspektrum umfasst orthopädische Implantate, Trauma-Systeme, das für das Knochenwachstum verantwortliche osteogene Protein-1 (OP-1), verschiedene chirurgische Instrumente, Endoskopie-Systeme sowie verschiedenes Zubehör und Verbrauchsmaterial für die Versorgung von Patienten. Auch Produkte für die Unfallversorgung wie Tragebahnen gehören zum Portfolio des Unternehmens. Stryker Corp. wurde 1946 von Dr. Homer Stryker gegründet, einem bedeutenden Orthopäden und Erfinder von mehreren orthopädischen Produkten. Das Unternehmen vertreibt seine Produkte in über 100 Ländern auf der ganzen Welt.

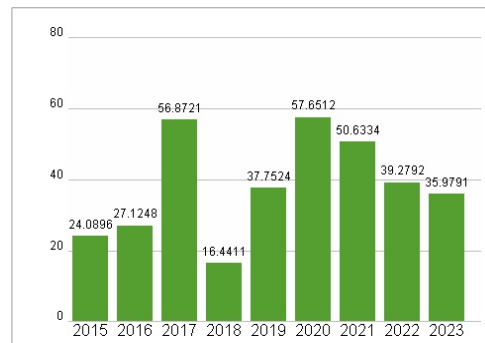
| | |
|----------------------------|---|
| Aktuelles KGV | 35,98 |
| Gewinn je Aktie | 8,32 |
| Letzte Dividende je Aktie | 3,05 |
| Aktuelle Dividendenrendite | 1,02 |
| Cash Flow je Aktie | 9,76 |
| Buchwert je Aktie | 48,90 |
| Akt. Marktkapitalisierung | 113.873,87 Mil. |
| EBIT | 3888,00 Mil. |
| EBIT-Marge | 18,97 |
| Industrie | Gesundheitswesen |
| Sektor | Pharmazeutische Industrie |
| Subsektor | Pharmazeutische Industrie |
| Anschrift | Stryker Corporation 2825 Airview Boulevard Kalamazoo, Michigan 49002, USA www.stryker.com |
| Investor Relations | Jason Beach |
| IR-Telefon | +1 269 385 2600 |
| IR-Email | r.jason.beach@stryker.com |
| Hauptaktionäre | Vanguard Group Inc (8.04%), Blackrock Inc. (6.81%), Greenleaf Trust (5.12%), State Street Corporation (3.79%), Capital Research Global... |
| Streubesitz | 64,10% |
| Vorstand | Glenn Boehnlein, Yin Becker, Katy Fink, Rob Fletcher, Viju Menon, Andy Pierce, Spencer Stiles |
| Aufsichtsrat | Kevin A. Lobo, Allan C. Golston, Andrew K. Silvernail, Dr. Srikant M. Datar, Giovanni Caforio, Lisa M. Skeete Tatum, Mary K. Brainerd... |
| Mitarbeiter | - |
| Umsatz | 20498,00 Mil. |



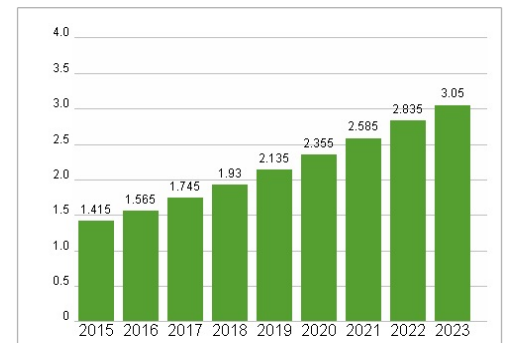
Wertentwicklung

| | 1M | 6M | 1J |
|----------------------|--------|--------|---------|
| Performance | -0,93% | +8,91% | +14,45% |
| Volatilität | 18,01 | 17,83 | 20,10 |
| Volumen Ø (Stk./Tag) | 30 606 | 49 894 | 55 006 |

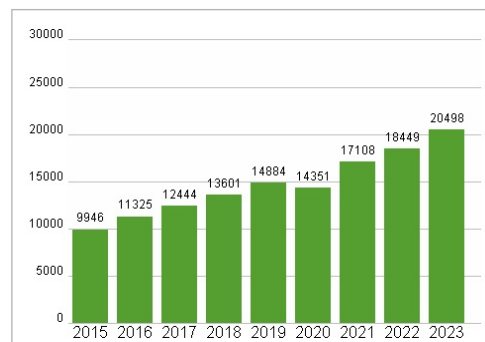
Aktuelles KGV



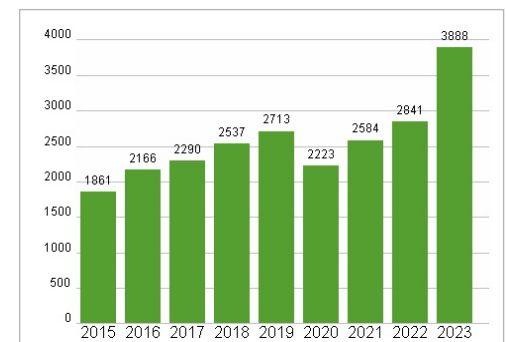
Dividende je Aktie (USD)



Unternehmensumsatz (USD)



EBIT (USD)



Historische Daten: 2023

Erstellt: 17.07.2024 17:13

RISIKOHINWEIS: Die Informationen auf dieser Seite dienen ausschließlich zu Informationszwecken und sollten weder als Verkaufsangebot noch als Aufforderung zum Kauf des Wertpapiers oder einer Empfehlung zugunsten des Wertpapiers verstanden werden. Die baha GmbH und die BAWAG P.S.K. Bank für Arbeit und Wirtschaft und Österreichische Postsparkasse Aktiengesellschaft übernehmen trotz sorgfältigster Recherche keinerlei Haftung für die Richtigkeit der angegebenen Daten.

Factsheet erstellt von: www.baha.com