

Thermo Fisher Scientific Inc

Börse: Cboe US ISIN: US8835561023 Währung: USD Kurs: 537,89 USD Stand: 20.02.2025

Thermo Fisher Scientific Inc. ist ein international tätiger Hersteller von industriellen und wissenschaftlichen Messsystemen. Des Weiteren entwickelt und vertreibt das Unternehmen Informations-Management-Software und Geräteausstattungen für verschiedene Branchen. Die Abnehmer kommen aus den Bereichen Life Sciences, Telekommunikation, Nahrungsmittel und Getränkeherstellung, Chemie sowie aus der Öl- und Gasindustrie. Das Unternehmen vertreibt seine Produkte überwiegend über die Hauptmarken Thermo Scientific, Applied Biosystems, Invitrogen, Fisher Scientific, Unity Lab Services und Patheon. Das Portfolio umfasst eine breite Bandbreite von Produkten verschiedenster Größenordnung, von Laborzubehör wie Pipetten, Zentrifugen, Heizgeräte, Suezial-Möbel, Waagen, Spektroskope, DANN-Sequenziersysteme, Massenspektrometer und vielem mehr.

Aktuelles KGV	33,76
Gewinn je Aktie	15,72
Letzte Dividende je Aktie	1,40
Aktuelle Dividendenrendite	0,26
Cash Flow je Aktie	22,04
Buchwert je Aktie	122,53
Akt. Marktkapitalisierung	202.396,74 Mil.
EBIT	6859,00 Mil.
EBIT-Marge	16,00

Industrie Industrie
 Sektor Diversifizierte Industrieunternehmen
 Subsektor Diversifizierte Industrieunternehmen
 Anschrift
 Thermo Fisher Scientific Inc.
 168 Third Avenue
 Waltham, Massachusetts 02451, USA
 www.thermoscientific.com

Investor Relations Rafael Tejada
 IR-Telefon +1-781-622-1111
 IR-Email
 investorrelations@thermofisher.com

Hauptaktionäre
 Vanguard Group Inc (8.63%),BlackRock Inc. (7.42%),State Street Corporation (4.31%),Morgan Stanley (3.28%),Capital World Investors (3...)

Streubesitz 84,13%

Vorstand
 Stephen Williamson, Konrad Bauer, Michael A. Boxer, Lisa P. Britt, Daniella Cramp, David Johnston, Aditya Joshi, Michel Lagarde, Frederick...

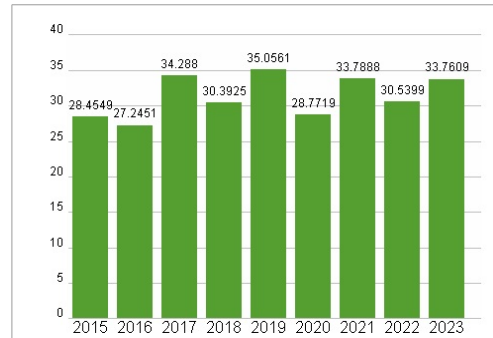
Aufsichtsrat
 Marc N. Casper, C. Martin Harris, Debora L. Spar, Dion J. Weisler, Dr. Tyler Jacks, James C. Mullen, Lars Rebien Sørensen, Nelson J...

Mitarbeiter -
 Umsatz 42857,00 Mil.

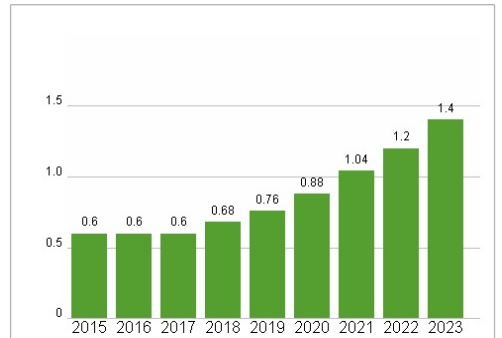


Wertentwicklung	1M	6M	1J
Performance	-7,36%	-12,13%	-5,77%
Volatilität	33,11	21,55	20,55
Volumen Ø (Stk./Tag)	65 130	51 778	53 676

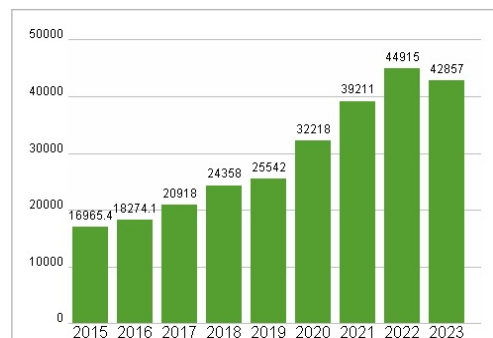
Aktuelles KGV



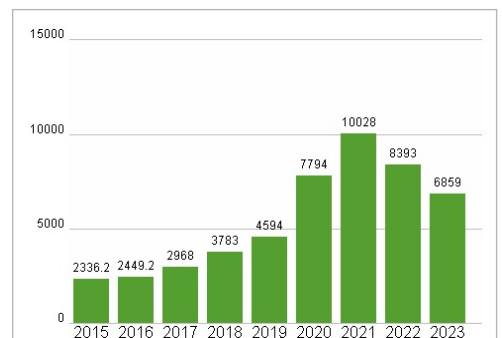
Dividende je Aktie (USD)



Unternehmensumsatz (USD)



EBIT (USD)



Historische Daten: 2023 Erstellt: 24.02.2025 02:37

RISIKOHINWEISE: Die Informationen auf dieser Seite dienen ausschließlich zu Informationszwecken und sollten weder als Verkaufsangebot noch als Aufforderung zum Kauf des Wertpapiers oder einer Empfehlung zugunsten des Wertpapiers verstanden werden. Die baha GmbH und die BAWAG P.S.K. Bank für Arbeit und Wirtschaft und Österreichische Postsparkasse Aktiengesellschaft übernehmen trotz sorgfältigster Recherche keinerlei Haftung für die Richtigkeit der angegebenen Daten. Factsheet erstellt von: www.baha.com