

The Travelers Companies Inc

Börse: Cboe US

ISIN: US89417E1091

Währung: USD

Kurs: 258,35 USD

Stand: 11.11.2024

The Travelers Companies Inc. ist eine weltweit tätige Versicherungs- und Rückversicherungsgesellschaft. Die Unternehmensgruppe konzentriert sich auf die Sparten Sach- und Haftpflicht sowie Unfallversicherungen für Unternehmen jeder Größe. Daneben bietet die Firma auch Eigentums- und Unfallversicherungen für Privatpersonen an. Auf internationaler Ebene handelt The Travelers Companies mit Bürgschaften und Haftpflichtprodukten, vor allem in englischsprachigen Gebieten wie Großbritannien, Kanada und Irland.

| | |
|----------------------------|----------------|
| Aktuelles KGV | 14,59 |
| Gewinn je Aktie | 13,05 |
| Letzte Dividende je Aktie | 3,93 |
| Aktuelle Dividendenrendite | 2,06 |
| Cash Flow je Aktie | 33,65 |
| Buchwert je Aktie | 108,77 |
| Akt. Marktkapitalisierung | 43.646,18 Mil. |
| EBIT | 0,00 Mil. |
| EBIT-Marge | - |

Industrie Finanzdienstleister
Sektor Versicherungen

Subsektor -
Anschrift
The Travelers Companies Inc.
485 Lexington Avenue
New York, New York 10017, USA
www.travelers.com/

Investor Relations Abbe Goldstein
IR-Telefon +1-917-778-6825
IR-Email

Hauptaktionäre
Vanguard Group Inc (9.47%),Blackrock Inc. (8.97%),State Street Corp (6.9%),Fmr Llc (5.63%),Jpmorgan Chase & Co (2.75%)

Streubesitz 68,78%

Vorstand
Daniel S. Frey, William H. Heyman, Avrohom J. Kess, Andy Bessette, Lisa Caputo, Scott Higgins, Bruce Jones, Christine Kalla, Patrick...

Aufsichtsrat
Alan D. Schnitzer, Alan L. Beller, Clarence Otis Jr., Elizabeth E. Robinson, Janet M. Dolan, Laurie J. Thomsen, Patricia L. Higgins...

Mitarbeiter -

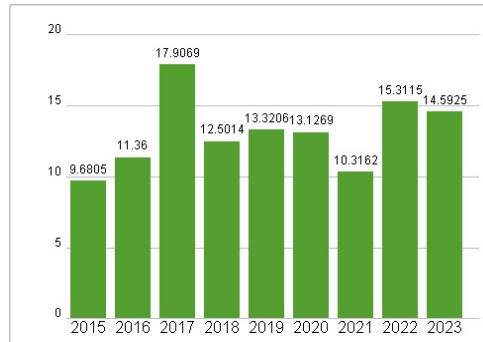
Umsatz 41364,00 Mil.



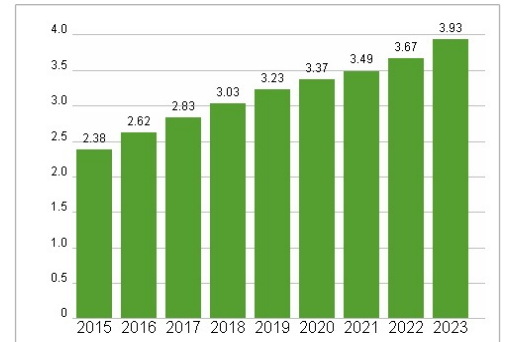
Wertentwicklung

| | 1M | 6M | 1J |
|----------------------|--------|---------|---------|
| Performance | +9,09% | +19,13% | +50,89% |
| Volatilität | 39,00 | 26,07 | 22,52 |
| Volumen Ø (Stk./Tag) | 45 305 | 45 582 | 51 053 |

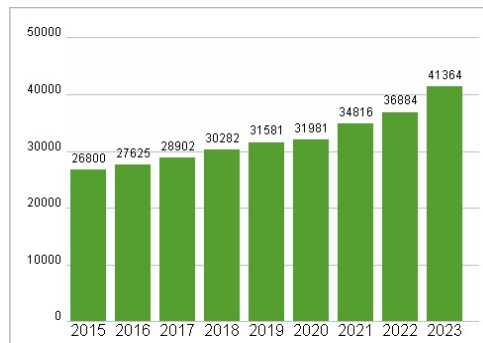
Aktuelles KGV




Dividende je Aktie (USD)



Unternehmensumsatz (USD)



EBIT (USD)



Historische Daten: 2023

Erstellt: 13.11.2024 07:49