

Verisk Analytics

Börse: Cboe US

ISIN: US92345Y1064

Währung: USD

Kurs: 299,72 USD

Stand: 02.04.2025

Verisk Analytics bietet Risikobewertungen und Entscheidungsmodelle für viele verschiedene Wirtschaftszweige wie Versicherungen, Finanzservices, Gesundheitswesen, Regierungsbehörden und die Personalwirtschaft. Ziel ist es risikobehafteten Geschäftsfeldern beim Verstehen und Managen potentieller Risiken zu helfen. Das sogenannte Risk Assessment richtet sich im Besonderen an Kunden aus dem Sektor Sachversicherungen. Für Versicherer und Rückversicherer stellt Verisk Analytics hier Daten, Software und Informationsdienste zum Identifizieren und Managen von Risiken bereit. Auch Versicherungsagenten, Organisationen, Regierungseinrichtungen und die Risiko-Management-Abteilungen von Firmen aller Industriezweige können diese Dienste in Anspruch nehmen. Darüber hinaus bietet das Unternehmen Lösungen zur Erstellung von Entscheidungsmodellen, die das Vorhersagen von zukünftigen möglichen Verlusten ausgelöst durch eine Vielzahl von eventuellen Katastrophen, Betrugserkennung und -vermeidung sowie das Erfassen von bereits eingetretenen Verlusten ermöglichen.

Aktuelles KGV	40,32
Gewinn je Aktie	6,83
Letzte Dividende je Aktie	1,56
Aktuelle Dividendenrendite	0,57
Cash Flow je Aktie	8,16
Buchwert je Aktie	0,75
Akt. Marktkapitalisierung	38.636,26 Mil.
EBIT	1253,90 Mil.
EBIT-Marge	43,51

Industrie Finanzdienstleister

Sektor Besondere Finanzdienstleister

Subsektor -

Anschrift
Verisk Analytics Inc.
545 Washington Boulevard
Jersey City, New Jersey 07310-1686
www.verisk.com/

Investor Relations Stacey Brodbar

IR-Telefon +1-201-469-4327

IR-Email
IR@verisk.com

Hauptaktionäre
Vanguard Group Inc (11.76%), Blackrock Inc. (8.77%), State Street Corporation (4.46%), Alliancebernstein L.P. (3.71%), FMR, LLC (2.24%)

Streubesitz 82,20%

Vorstand
Elizabeth Mann, David J. Grover, Dianne Greene, Kathlyn Card Beckles, Melissa Hendricks, Nicholas Daffan, Patrick McLaughlin, Stacey...

Aufsichtsrat
Bruce Hansen, Jeffrey Dailey, Kathleen Hogenson, Kimberly S. Stevenson, Lee M. Shavel, Olumide Soroye, Samuel G. Liss, Therese M. Vaughan...

Mitarbeiter -

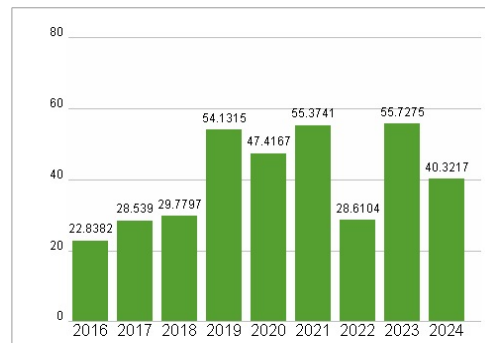
Umsatz 2881,70 Mil.



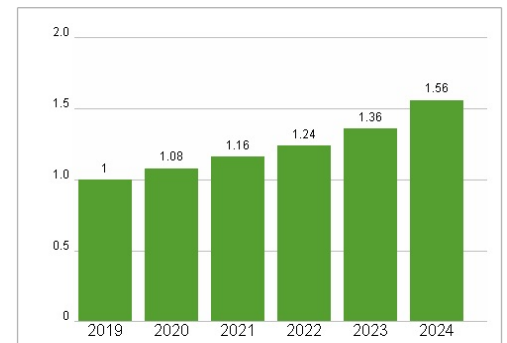
Wertentwicklung

	1M	6M	1J
Performance	+1,22%	+12,70%	+32,04%
Volatilität	16,71	18,68	19,50
Volumen Ø (Stk./Tag)	27 021	19 980	23 516

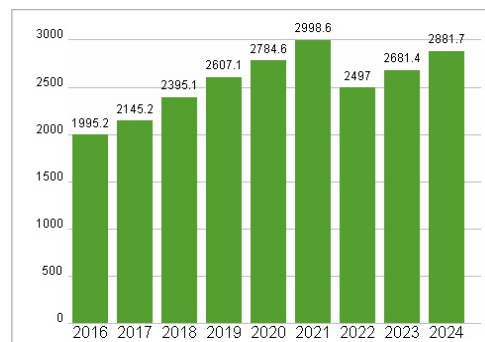
Aktuelles KGV



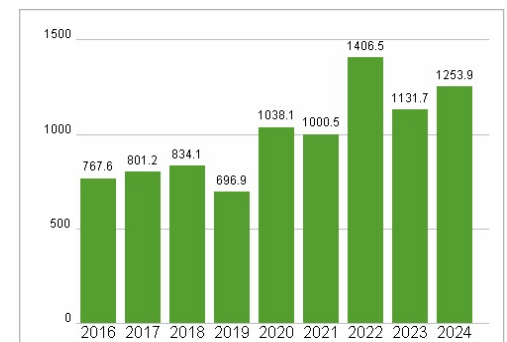
Dividende je Aktie (USD)



Unternehmensumsatz (USD)



EBIT (USD)



Historische Daten: 2024

Erstellt: 03.04.2025 22:19

RISIKOHINWEISE: Die Informationen auf dieser Seite dienen ausschließlich zu Informationszwecken und sollten weder als Verkaufsangebot noch als Aufforderung zum Kauf des Wertpapiers oder einer Empfehlung zugunsten des Wertpapiers verstanden werden. Die baha GmbH und die BAWAG P.S.K. Bank für Arbeit und Wirtschaft und Österreichische Postsparkasse Aktiengesellschaft übernehmen trotz sorgfältigster Recherche keinerlei Haftung für die Richtigkeit der angegebenen Daten.

Factsheet erstellt von: www.baha.com