

# Williams Companies Inc

Börse: Cboe US

ISIN: US9694571004

Währung: USD

Kurs: 42,33 USD

Stand: 16.07.2024

Williams Companies Inc. ist ein US-amerikanisches Erdgas- und Erdöl-Transportunternehmen, das Rohstoffe transportiert und verkauft. Zu den weiteren Dienstleistungen des Unternehmens zählen die Beförderung von energiereichen Produkten wie flüssigen Gasen, Treibstoffen und Kohlenwasserstoff sowie die Weiterverarbeitung der Rohstoffe zu Petrochemieprodukten. Risiko Management, Marketing oder Investitionen in internationale Energie-Projekte gehören ebenfalls zu den Tätigkeitsfeldern der Williams Companies.

Aktuelles KGV	13,34
Gewinn je Aktie	2,61
Letzte Dividende je Aktie	1,79
Aktuelle Dividendenrendite	5,14
Cash Flow je Aktie	4,88
Buchwert je Aktie	12,24
Akt. Marktkapitalisierung	42.379,41 Mil.
EBIT	4311,00 Mil.
EBIT-Marge	39,53

Industrie	Energie und Versorgung
Sektor	Öl und Gas
Subsektor	-
Anschrift	The Williams Companies, Inc. One Williams Center Tulsa, OK 74172, USA www.williams.com

Investor Relations	
IR-Telefon	+1-800-600-3782
IR-Email	InvestorRelations@williams.com

Hauptaktionäre	Vanguard Group, Inc. (10.58%), Blackrock Inc. (9.9%), State Street Corporation (7.04%), Bank of America Corporation (3.85%), Dodge &...
----------------	-----------------------------------------------------------------------------------------------------------------------------------------

Streubesitz 68,85%

Vorstand	John D. Porter, Micheal Dunn, Larry Larsen, Debbie Pickle, Chad Teply, T. Lane Wilson, Chad J. Zamarin
----------	--------------------------------------------------------------------------------------------------------

Aufsichtsrat	Stephen W. Bergstrom, Alan Armstrong, Michael A. Creel, Stacey H. Doré, Carri A. Lockhart, Richard E. Muncrief, Peter Ragaus, Rose...
--------------	---------------------------------------------------------------------------------------------------------------------------------------

Mitarbeiter -

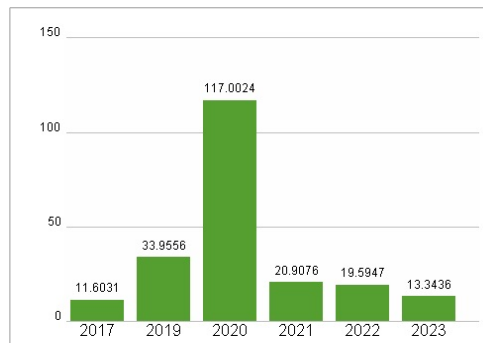
Umsatz 10907,00 Mil.



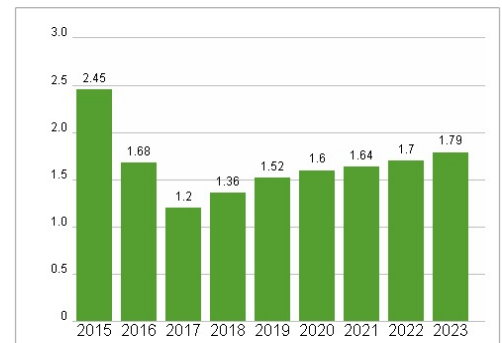
## Wertentwicklung

	1M	6M	1J
Performance	+3,37%	+25,51%	+29,23%
Volatilität	14,79	16,21	16,40
Volumen Ø (Stk./Tag)	218 733	298 919	292 289

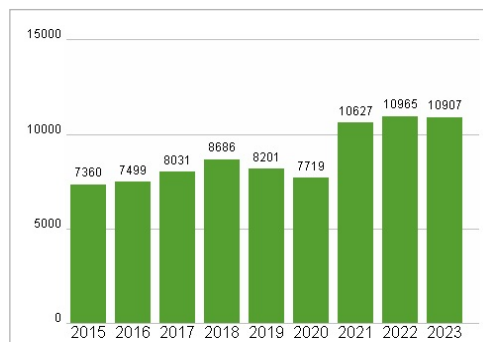
## Aktuelles KGV



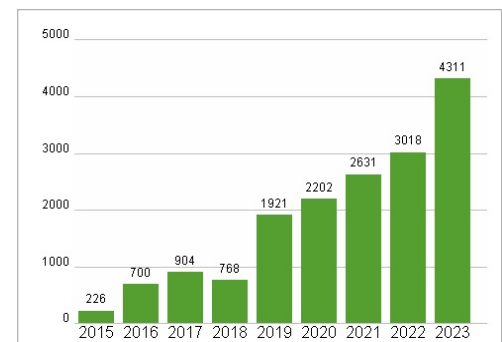
## Dividende je Aktie (USD)



## Unternehmensumsatz (USD)



## EBIT (USD)



Historische Daten: 2023      Erstellt: 18.07.2024 04:28