

# MUTARES SE & CO.

Börse: Nasdaq Other OTC    ISIN: DE000A2NB650    Währung: USD    Kurs: - USD    Stand: 01.01.0001

Die Mutares SE & Co. KGaA ist eine Beteiligungsgesellschaft, die Beteiligungen an Unternehmen mit großem Wachstumspotenzial sowie Firmen in Umbruchsituationen erwirbt. Zu solchen Sondersituationen zählen unregelmäßige Unternehmensnachfolge, anstehende Restrukturierung und Sanierung oder Ertragsschwäche. Die Gesellschaft beteiligt sich vor allem an Unternehmen, die bereits ein etabliertes Geschäftsmodell besitzen. Ziel dabei ist, die Unternehmen durch eine intensive operative Betreuung auf einen stabilen Pfad profitablen Wachstums zu führen. Das Unternehmen beschränkt sich somit nicht auf das bloße Halten und Verwalten von Beteiligungen, sondern entwickelt diese konsequent weiter.

|                            |             |
|----------------------------|-------------|
| Aktuelles KGV              | 1,86        |
| Gewinn je Aktie            | 19,08       |
| Letzte Dividende je Aktie  | 1,75        |
| Aktuelle Dividendenrendite | 4,94        |
| Cash Flow je Aktie         | -1,32       |
| Buchwert je Aktie          | 51,38       |
| Akt. Marktkapitalisierung  | 736,77 Mil. |
| EBIT                       | 436,90 Mil. |
| EBIT-Marge                 | 9,32        |

Industrie: Finanzdienstleister  
 Sektor: Besondere Finanzdienstleister  
 Subsektor: Verschiedene Finanzen  
 Anschrift: Mutares SE & Co. KGaA, Arnulfstraße 19, D-80335 München, www.mutares.de

Investor Relations  
 IR-Telefon: +31 20 399 5487  
 IR-Email: ir@mutares.de

Hauptaktionäre  
 Freefloat (63.92%), Robin Laik (25.08%), Vorstand und Aufsichtsrat (11%)

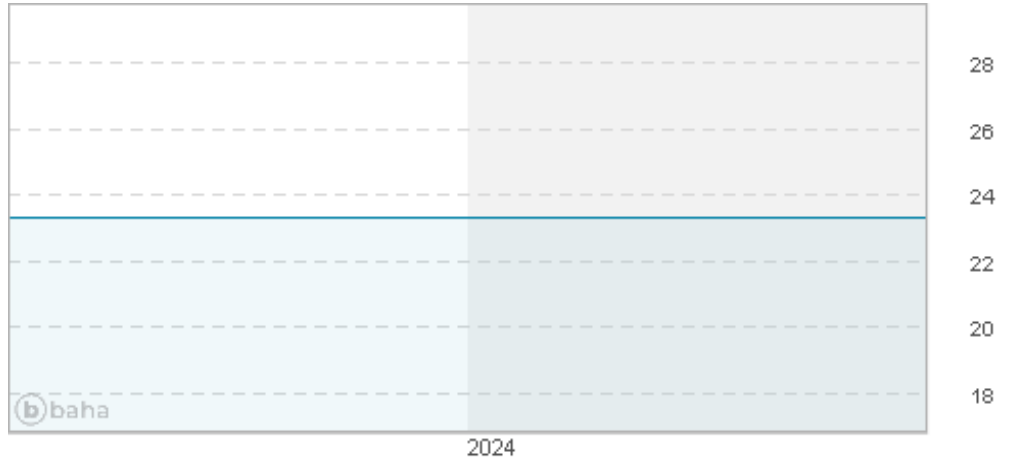
Streubesitz: -

Vorstand  
 Mark Friedrich, Johannes Laumann, Dr. Lennart Schley

Aufsichtsrat  
 Volker Rofalski, Dr. Lothar Koniarski, Dr. Axel Müller, Raffaella Rein

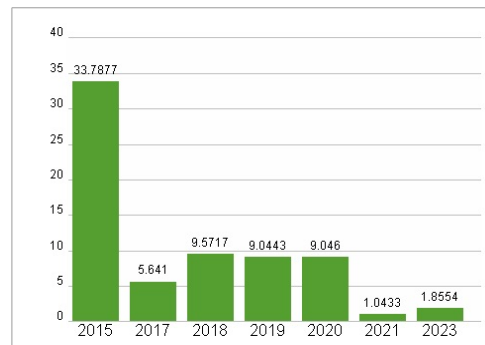
Mitarbeiter: 27 345

Umsatz: 4689,10 Mil.

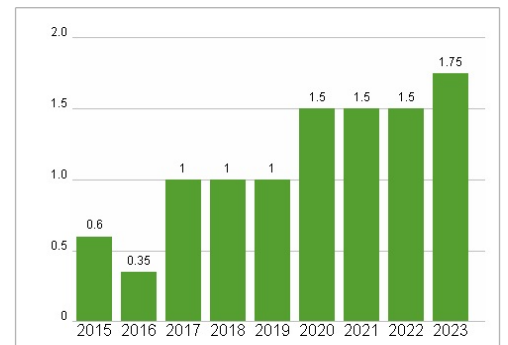


| Wertentwicklung      | 1M    | 6M    | 1J    |
|----------------------|-------|-------|-------|
| Performance          | 0,00% | 0,00% | 0,00% |
| Volatilität          |       |       |       |
| Volumen Ø (Stk./Tag) | 00    | 00    | 00    |

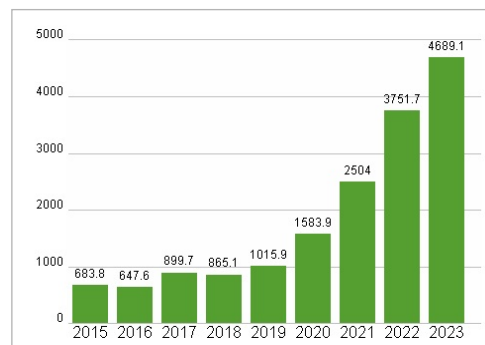
Aktuelles KGV



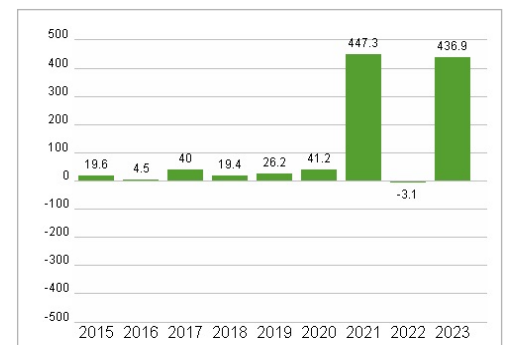
Dividende je Aktie (EUR)



Unternehmensumsatz (EUR)



EBIT (EUR)



Historische Daten: 2023    Erstellt: 05.04.2025 13:45

RISIKOHINWEISE: Die Informationen auf dieser Seite dienen ausschließlich zu Informationszwecken und sollten weder als Verkaufsangebot noch als Aufforderung zum Kauf des Wertpapiers oder einer Empfehlung zugunsten des Wertpapiers verstanden werden. Die baha GmbH und die BAWAG P.S.K. Bank für Arbeit und Wirtschaft und Österreichische Postsparkasse Aktiengesellschaft übernehmen trotz sorgfältigster Recherche keinerlei Haftung für die Richtigkeit der angegebenen Daten.

Factsheet erstellt von: www.baha.com