

# SUESS MICROTEC SE NA O.N.

Börse: Xetra

ISIN: DE000A1K0235

Währung: EUR

Kurs: 48,10 EUR

Stand: 20.11.2024

Die SÜSS MicroTec SE entwickelt Anlagen für die Herstellung von Mikroelektronik und -systemtechnik. Der Konzern liefert Systemlösungen für die Halbleitertechnik, die im Labor- und Produktionsbereich eingesetzt werden. Diese umfassen alle notwendigen Arbeitsschritte der Waferbearbeitung. Dazu gehören die Belackung, Aushärtung und Entwicklung sowie Justage und Bonden. Darüber hinaus liefert das Unternehmen auch Zusatzausrüstung für Nanoimprinting, optische Linsen und Ausrüstung für die Prüfung von Funktion und Zuverlässigkeit der Wafer. Die Lösungen werden in verschiedenen Märkten und Industriebranchen wie der Herstellung von Speicherchips, Kameras für Mobiltelefone oder Reifendrucksensoren eingesetzt. Zudem ist SÜSS in Spezialmärkten aktiv und konzentriert sich dort auf die Aufbau- und Verbindungstechnik von Mikrochips für Anwendungen in der Chipfertigung, der Telekommunikation und der optischen Datenübertragung.

Aktuelles KGV	112,90
Gewinn je Aktie	0,25
Letzte Dividende je Aktie	0,20
Aktuelle Dividendenrendite	0,72
Cash Flow je Aktie	0,20
Buchwert je Aktie	9,24
Akt. Marktkapitalisierung	529,50 Mil.
EBIT	27,78 Mil.
EBIT-Marge	9,13

Industrie	Technologie
Sektor	Hardware
Subsektor	Halbleiter
Anschrift	Süss MicroTec SE Schleißheimer Straße 90 D-85748 Garching b. München www.suss.de

Investor Relations	Sven Köpsel
IR-Telefon	+49-89-32007-151
IR-Email	ir@suss.com

Hauptaktionäre	others under 3% (61.45%), Kempen (10.01%), Universal-Investment (9.88%), Gerlin Participaties (7.5%), Janus Henderson (5.04%), JP Morgan...
----------------	---

Streubesitz	60,01%
-------------	--------

Vorstand	Dr. Cornelia Ballwießer, Dr. Thomas Rohe
----------	--

Aufsichtsrat	Dr. David Robert Dean, Dr. Myriam Jahn, Jan Smits, Prof. Dr. Mirja Steinkamp
--------------	--

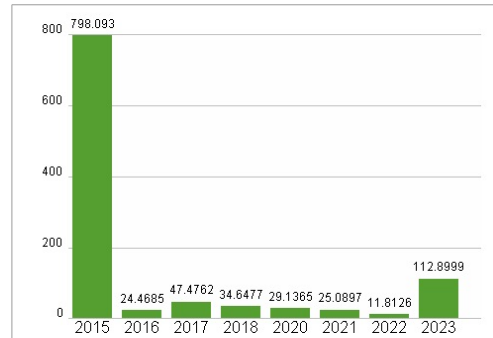
Mitarbeiter	1 345
-------------	-------

Umsatz	304,26 Mil.
--------	-------------

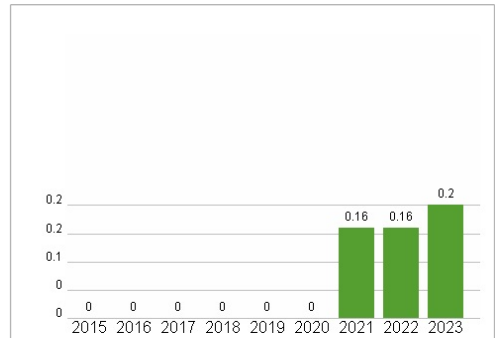


Wertentwicklung	1M	6M	1J
Performance	-9,06%	-9,56%	+102,05%
Volatilität	52,93	63,46	56,29
Volumen Ø (Stk./Tag)	110 899	96 759	89 179

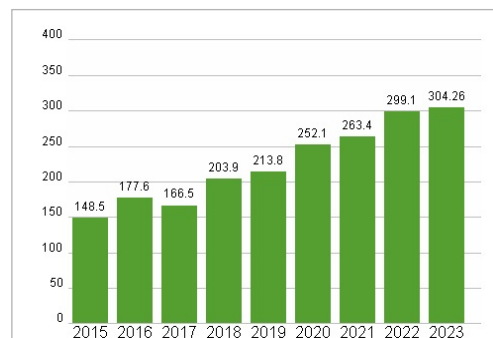
### Aktuelles KGV



### Dividende je Aktie (EUR)



### Unternehmensumsatz (EUR)



### EBIT (EUR)



Historische Daten: 2023 Erstellt: 21.11.2024 17:28

RISIKOHINWEISE: Die Informationen auf dieser Seite dienen ausschließlich zu Informationszwecken und sollten weder als Verkaufsangebot noch als Aufforderung zum Kauf des Wertpapiers oder einer Empfehlung zugunsten des Wertpapiers verstanden werden. Die baha GmbH und die BAWAG P.S.K. Bank für Arbeit und Wirtschaft und Österreichische Postsparkasse Aktiengesellschaft übernehmen trotz sorgfältigster Recherche keinerlei Haftung für die Richtigkeit der angegebenen Daten. Factsheet erstellt von: www.baha.com