

AMS-OSRAM AG

Börse: München

ISIN: AT0000A3EPA4

Währung: EUR

Kurs: 6,51 EUR

Stand: 20.12.2024

Die ams-OSRAM AG ist in der Entwicklung und Herstellung von hochleistungsfähigen Sensorlösungen, Sensor-ICs, Schnittstellen und der dazugehörigen Software tätig. Die Kernkompetenz des Halbleiterherstellers sind Standardprodukte und kundenspezifische Lösungen wie unter anderem Power Management-ICs, Sensoren und Sensorschnittstellen, 3D-Sensorik, optischer und Spektroskopik, Wireless-ICs, tragbare Audiosysteme wie auch Automobilzugangssysteme. Diese werden bei der Fertigung von Produkten, die höchste Präzision, Sensibilität und Exaktheit, optimale Funktionalität und minimalen Stromverbrauch erfordern, wie beispielsweise MP3 Player, MEMS-Mikrofone, automobiler Sicherheitssysteme, elektrische Stromzähler, industrielle Sensorschnittstellen, Mobiltelefone und Smartphones, GPS-Empfänger, Herzschrittmacher sowie Wegfahrsperren mit Funkschlüssel und Keyless-Go-Systeme verwendet. Darüber hinaus bietet das Unternehmen mit seinen Aktivitäten als Full Service Foundry mit eigenen Produktions- und Testanlagen weltweit Auftragsfertigung an. Der Kundenkreis des Konzerns umfasst unter anderem die Marktsektoren Consumer, Industrie, Medizintechnik, Mobilkommunikation und Automotive. Die ams AG hat ihren Hauptsitz in Premstätten, Österreich und unterhält Produktions- und Entwicklungsstandorte weltweit. Über seine Vertriebsniederlassungen und Vertriebspartnern ist der Konzern global präsent.

Aktuelles KGV	-
Gewinn je Aktie	-16,16
Letzte Dividende je Aktie	-
Aktuelle Dividendenrendite	-
Cash Flow je Aktie	6,75
Buchwert je Aktie	19,02
Akt. Marktkapitalisierung	2.336,36 Mil.
EBIT	-1430,00 Mil.
EBIT-Marge	-39,83
Industrie	Technologie

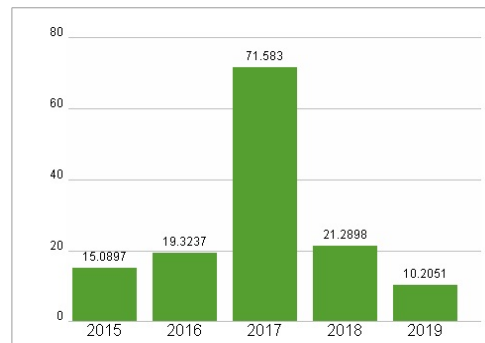


Sektor	Hardware
Subsektor	Halbleiter
Anschrift	ams-OSRAM AG Tobelbader Straße 30 A-8141 Premstaetten www.ams.com
Investor Relations	Moritz M. Gmeiner
IR-Telefon	+43-3136-500-31211
IR-Email	https://ams-osram.com/about-us/investor-relations

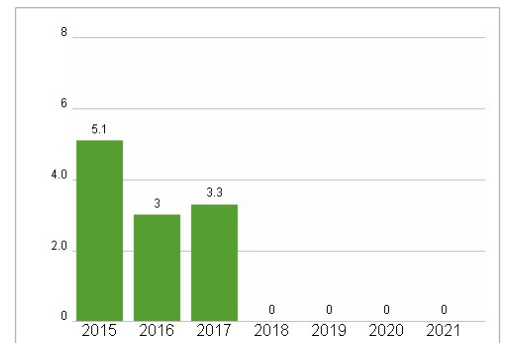
Wertentwicklung	1M	6M	1J
Performance	+2,17%	-50,40%	-73,05%
Volatilität	69,68	64,06	73,59
Volumen Ø (Stk./Tag)	404	330	303

Hauptaktionäre	
Streubesitz	65,89%

Aktuelles KGV

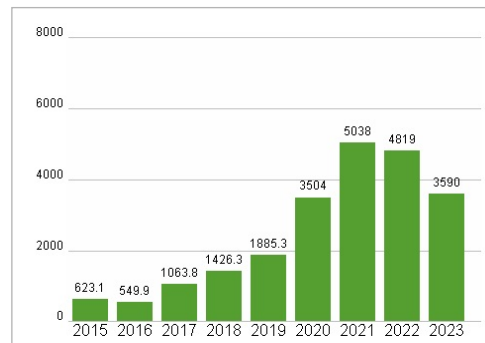


Dividende je Aktie (EUR)

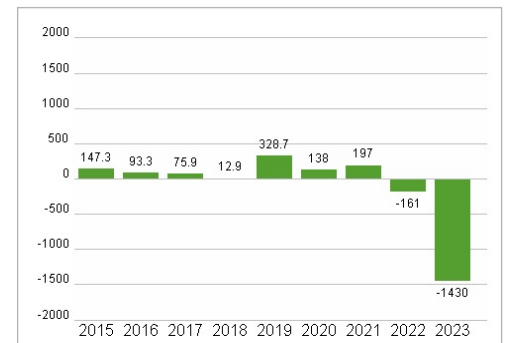


Vorstand	Rainer Irl, Mark Hamersma, Robert Feurle, Jens Milnikel, Adam Wu
----------	--

Unternehmensumsatz (EUR)



EBIT (EUR)



Aufsichtsrat	Dr. Margarete Haase, Andreas Mattes, Brigitte Ederer, Dr. Monika Henzinger, Kin Wah Loh, Yen Yen Tan, DI Guido Klestil, Arunjai Mittal...
Mitarbeiter	-
Umsatz	3590,00 Mil.

Historische Daten: 2023

Erstellt: 23.12.2024 12:18

RISIKOHINWEISE: Die Informationen auf dieser Seite dienen ausschließlich zu Informationszwecken und sollten weder als Verkaufsangebot noch als Aufforderung zum Kauf des Wertpapiers oder einer Empfehlung zugunsten des Wertpapiers verstanden werden. Die baha GmbH und die BAWAG P.S.K. Bank für Arbeit und Wirtschaft und Österreichische Postsparkasse Aktiengesellschaft übernehmen trotz sorgfältigster Recherche keinerlei Haftung für die Richtigkeit der angegebenen Daten.

Factsheet erstellt von: www.baha.com