

SCHAEFFLER AG INH. O.N.

Börse: gettex

ISIN: DE000SHA0019

Währung: EUR

Kurs: 3,99 EUR

Stand: 28.03.2025

Die Schaeffler AG ist ein weltweit tätiger Hersteller von Komponenten und Systemen für industrielle und automobiler Anwendungen. Das Unternehmen entwickelt Produkte für die Elektrifizierung des Antriebsstrangs, Wälzlager und mechatronische Systeme und beliefert Branchen wie die Automobilindustrie, die Luft- und Raumfahrt und die industrielle Automatisierung. Das Unternehmen bietet Lösungen sowohl für die Erstausrüstung als auch für den Ersatzteilmarkt unter bekannten Marken wie LuK, INA und FAG an. Schaeffler mit Hauptsitz in Herzogenaurach, Deutschland, ist weltweit tätig und wurde 1946 gegründet.

| | |
|----------------------------|---|
| Aktuelles KGV | - |
| Gewinn je Aktie | -0,67 |
| Letzte Dividende je Aktie | 0,23 |
| Aktuelle Dividendenrendite | 5,42 |
| Cash Flow je Aktie | 1,47 |
| Buchwert je Aktie | 4,04 |
| Akt. Marktkapitalisierung | 4.006,31 Mil. |
| EBIT | 294,00 Mil. |
| EBIT-Marge | 1,62 |
| Industrie | Konsumgüter |
| Sektor | Automobil und Zulieferer |
| Subsektor | Autoteile |
| Anschrift | SCHAEFFLER AG INH. O.N. Industriestraße 1-3 91074 Herzogenaurach https://www.schaeffler.com/en/ |
| Investor Relations | Heiko Eber |
| IR-Telefon | +49 9132 82-88125 |
| IR-Email | heiko.eber@schaeffler.com |
| Hauptaktionäre | |
| Streubesitz | 20,80% |
| Vorstand | Claus Bauer, Dr. Astrid Fontaine, Andreas Schick, Jens Schüler, Thomas Stierle, Uwe Wagner, Sascha Zaps, Matthias Zink, Dr. Jochen... |
| Aufsichtsrat | Georg F. W. Schaeffler, Sabine Bendiek, Dr. Holger Engelmann, Hans-Jörg Bullinger, Prof. Dr. Bernd Gottschalk, Ulrike Hasbargen, Thomas... |
| Mitarbeiter | 115 055 |
| Umsatz | 18188,00 Mil. |



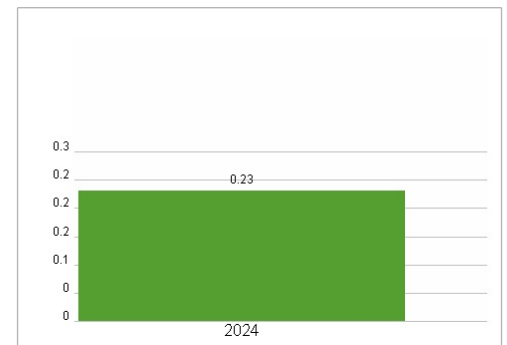
Wertentwicklung

| | 1M | 6M | 1J |
|----------------------|---------|---------|---------|
| Performance | -20,04% | -17,74% | -38,82% |
| Volatilität | 39,85 | 37,50 | 33,95 |
| Volumen Ø (Stk./Tag) | 64 465 | 38 322 | 34 376 |

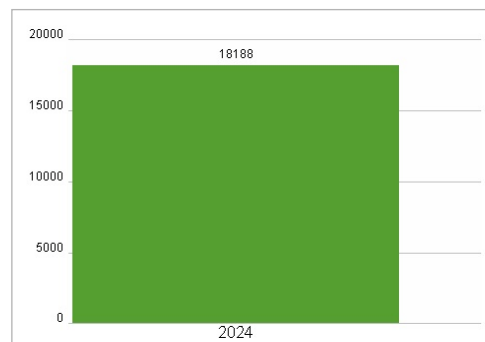
Aktuelles KGV



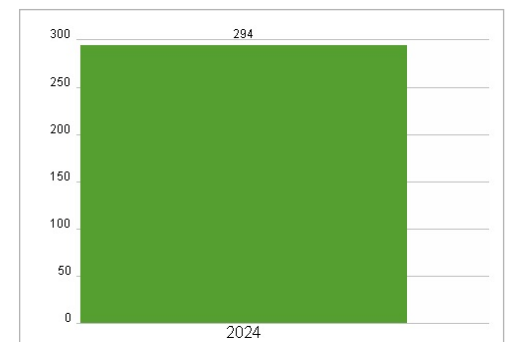
Dividende je Aktie (EUR)



Unternehmensumsatz (EUR)



EBIT (EUR)



Historische Daten: 2024

Erstellt: 31.03.2025 19:44