

# SPRINGER NATURE INH O.N.

Börse: München

ISIN: DE000SPG1003

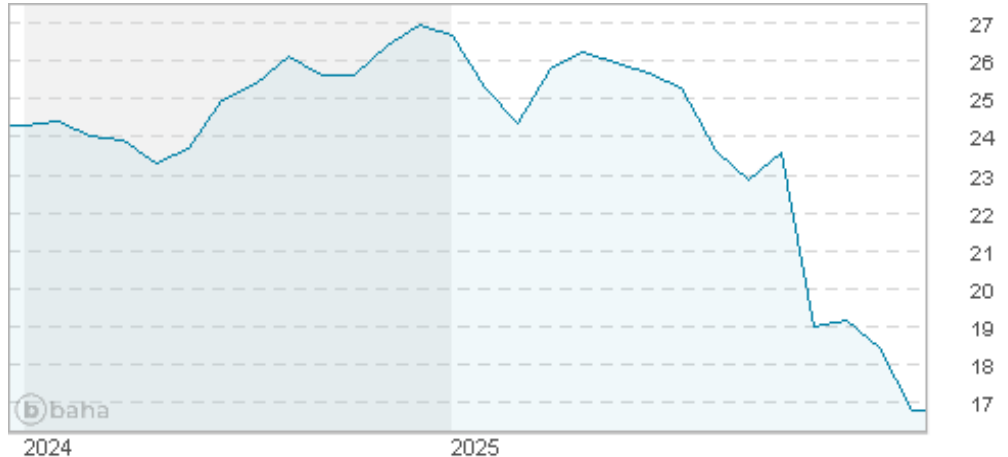
Währung: EUR

Kurs: 17,40 EUR

Stand: 10.04.2025

Springer Nature ist ein führender Wissenschafts- und Bildungsverlag, der die Bedürfnisse von Forschern, Studenten, Lehrern und Fachleuten auf der ganzen Welt erfüllt. Springer Nature hat es sich zur Aufgabe gemacht, die Gemeinschaft dabei zu unterstützen, mehr zu entdecken, zu lernen und zu erreichen. Diesem Ziel dient das Unternehmen, indem es Wissen in den drei Geschäftsbereichen Research, Education und Professional zugänglich macht. Springer Nature oder die Springer Nature Gruppe ist ein Unternehmen, das aus dem Zusammenschluss von Springer Science+Business Media und der Holtzbrinck Publishing Group's Nature Publishing Group, Palgrave Macmillan und Macmillan Education entstanden ist.

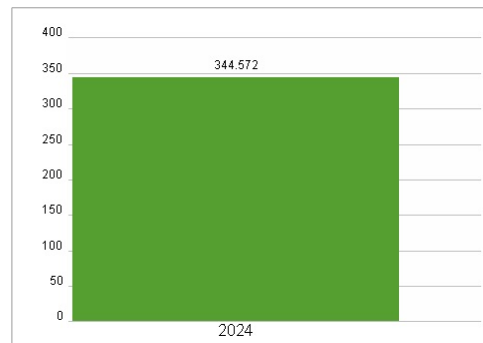
Aktuelles KGV	344,57
Gewinn je Aktie	0,08
Letzte Dividende je Aktie	-
Aktuelle Dividendenrendite	-
Cash Flow je Aktie	2,67
Buchwert je Aktie	9,10
Akt. Marktkapitalisierung	5.409,78 Mil.
EBIT	461,70 Mil.
EBIT-Marge	25,00
Industrie	Medien
Sektor	Verlagswesen
Subsektor	Verlagswesen
Anschrift	Springer Nature AG & Co. KGaA Heidelberger Platz 3 Berlin, Berlin 14197, DE <a href="https://group.springernature.com/">https://group.springernature.com/</a>
Investor Relations	Thomas Geisselhart
IR-Telefon	+49-30-827-87-5111
IR-Email	<a href="mailto:ir@springernature.com">ir@springernature.com</a>
Hauptaktionäre	Holtzbrinck Publishing Group (50.6%), Springer Science+Business Media Galileo Participation S.a R.l. (36%), free float (13.4%)
Streubesitz	-
Vorstand	Alexandra Dambeck, Carolyn Honour, Rachel Jacobs, Harsh Jegadeesan, Marc Spenlé, Reto Andreoli, Maria Castresana, Steven Inchcoombe...
Aufsichtsrat	Dr. Stefan von Holtzbrinck, Nikos Stathopoulos, Obi Felten, Birgit Haderer, Dr. Sabine Knauer, Dr. Stefan Oschmann, Björn Waldow, Dr....
Mitarbeiter	-
Umsatz	1847,10 Mil.




## Wertentwicklung

	1M	6M	1J
Performance	-28,24%	-31,15%	0,00%
Volatilität	44,99	29,18	
Volumen Ø (Stk./Tag)	12	02	00

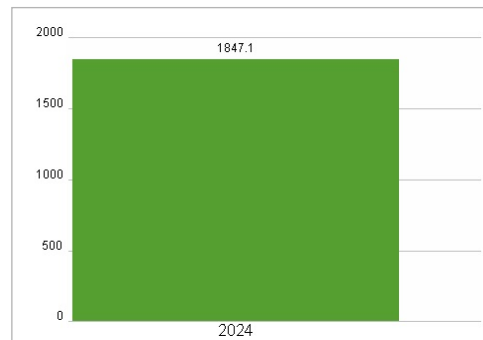
## Aktuelles KGV



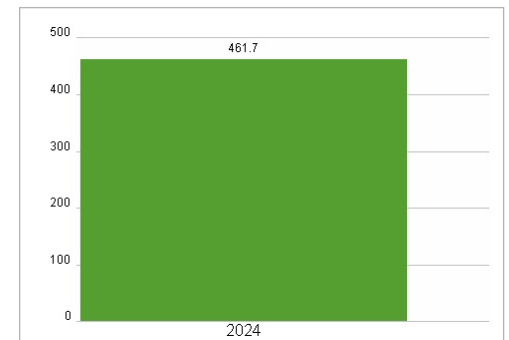
## Dividende je Aktie (EUR)



## Unternehmensumsatz (EUR)



## EBIT (EUR)



Historische Daten: 2024

Erstellt: 11.04.2025 18:55

RISIKOHINWEISE: Die Informationen auf dieser Seite dienen ausschließlich zu Informationszwecken und sollten weder als Verkaufsangebot noch als Aufforderung zum Kauf des Wertpapiers oder einer Empfehlung zugunsten des Wertpapiers verstanden werden. Die baha GmbH und die BAWAG P.S.K. Bank für Arbeit und Wirtschaft und Österreichische Postsparkasse Aktiengesellschaft übernehmen trotz sorgfältigster Recherche keinerlei Haftung für die Richtigkeit der angegebenen Daten.

Factsheet erstellt von: [www.baha.com](http://www.baha.com)