

LENZING AG

Börse: Düsseldorf

ISIN: AT0000644505

Währung: EUR

Kurs: 32,75 EUR

Stand: 11.07.2024

Die Lenzing AG gehört zu den führenden Unternehmen in der Produktion von Zellulosefasern. Die Gruppe ist weltweit der einzige Hersteller, der in großindustriellem Maßstab alle drei Generationen von Cellulosefasern - Viskose, Modal- und Lyocell-Fasern, unter einem Dach vereint.

Aktuelles KGV	-
Gewinn je Aktie	-20,02
Letzte Dividende je Aktie	-
Aktuelle Dividendenrendite	-
Cash Flow je Aktie	4,94
Buchwert je Aktie	44,41
Akt. Marktkapitalisierung	1.153,08 Mil.
EBIT	-476,40 Mil.
EBIT-Marge	-18,90

Industrie Konsumgüter

Sektor Textil

Subsektor Bekleidung/Stoffe

Anschrift
Lenzing AG
Werkstraße 2
A-4860 Lenzing
www.lenzing.com

Investor Relations Sébastien Knus

IR-Telefon +43-664-828-1576

IR-Email
s.knus@lenzing.com

Hauptaktionäre
B&C Group (52.25%), free float (40.78%), Goldman Sachs Group, Inc (6.97%)

Streubesitz 43,38%

Vorstand
Nico Reiner, Christian Skilich

Aufsichtsrat
Thomas Cord Prinzhorn, Stefan Fida, Markus Fürst, Helmut Bernkopf, Christian Bruch, Franz Gasselsberger, Astrid Skala-Kuhmann, Melody...

Mitarbeiter 7 917

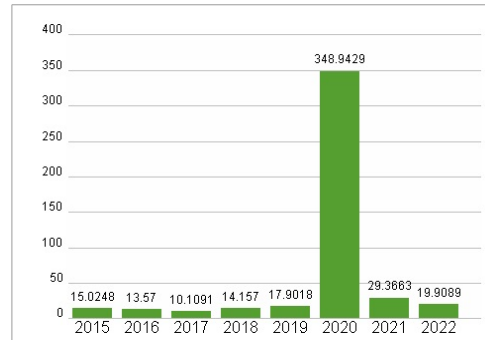
Umsatz 2521,20 Mil.



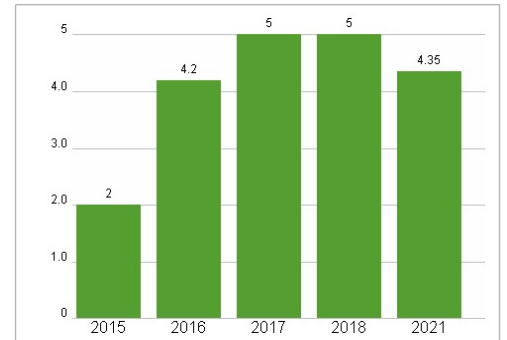
Wertentwicklung

	1M	6M	1J
Performance	-8,54%	+0,76%	-24,46%
Volatilität	33,55	48,96	41,58
Volumen Ø (Stk./Tag)	07	11	11

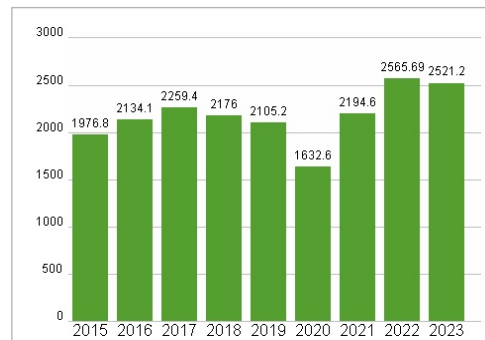
Aktuelles KGV



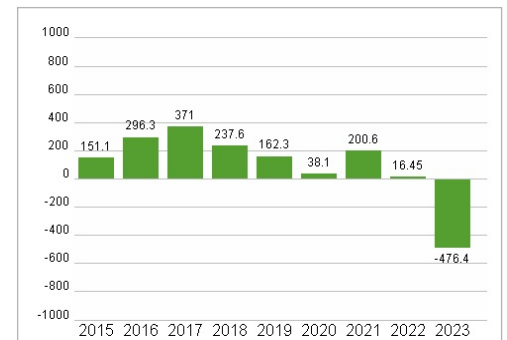
Dividende je Aktie (EUR)



Unternehmensumsatz (EUR)



EBIT (EUR)



Historische Daten: 2023

Erstellt: 14.07.2024 04:17

RISIKOHINWEISE: Die Informationen auf dieser Seite dienen ausschließlich zu Informationszwecken und sollten weder als Verkaufsangebot noch als Aufforderung zum Kauf des Wertpapiers oder einer Empfehlung zugunsten des Wertpapiers verstanden werden. Die baha GmbH und die BAWAG P.S.K. Bank für Arbeit und Wirtschaft und Österreichische Postsparkasse Aktiengesellschaft übernehmen trotz sorgfältigster Recherche keinerlei Haftung für die Richtigkeit der angegebenen Daten.

Factsheet erstellt von: www.baha.com