

# Royal DSM NV

Börse: Nasdaq Other OTC    ISIN: NL0000009827    Währung: USD    Kurs: 25,30 USD    Stand: 15.08.2024

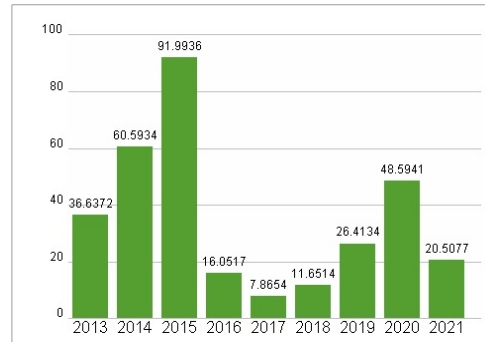
DSM N.V. ist ein international tätiger Chemiekonzern. Die Geschäftsaktivitäten der Gesellschaft sind in die Segmente Ernährung, Materialien und Innovationszentrum strukturiert. Die angebotenen Produkte werden beispielsweise bei der Herstellung von menschlichen und tierischen Nahrungsmitteln, Körperpflegeprodukten, Arzneimitteln und Aromastoffen verwendet. Darüber hinaus offeriert DSM kundenspezifische Dienstleistungen und Technologien für die chemische Industrie mit Fokus auf biobasierte Chemikalien und Materialien. Der Kundenkreis setzt sich aus Unternehmen in den Bereichen Automotive, Bauwesen, Elektrik- und Elektronik, Futtermittel, Textilien und Bekleidung, Kosmetik, Pharma- und Biopharma zusammen. Die früheren Bereiche Polymer Zwischenprodukte und Verbundharze agieren heute als eigenständiges Unternehmen unter dem Namen ChemicalInvest B.V. DMS wurde 1902 als staatliches Bergbauunternehmen gegründet und entwickelte sich nach der Privatisierung im Jahr 1989 zu einem global agierenden Chemiekonzern.

Aktuelles KGV	20,51
Gewinn je Aktie	9,65
Letzte Dividende je Aktie	2,50
Aktuelle Dividendenrendite	1,26
Cash Flow je Aktie	8,25
Buchwert je Aktie	53,87
Akt. Marktkapitalisierung	34.247,86 Mil.
EBIT	1021,00 Mil.
EBIT-Marge	11,09
Industrie	Rohstoffe
Sektor	Chemie
Subsektor	-
Anschrift	DSM N.V. Het Overloon 1 NL-6411 TE Heerlen www.dsm.com/
Investor Relations	Dave Huizing
IR-Telefon	+31-45-578-2864
IR-E-Mail	investor.relations@dsm.com
Hauptaktionäre	Freefloat (85%),ASR Nederland N.V. (3%),BlackRock, Inc. (3%),Capital Research and Management Company and Capital Group International...
Streubesitz	85,00%
Vorstand	Dimitri de Vreeze, Geraldine Matchett
Aufsichtsrat	Thomas Leysen, Carla Mahieu, Corien M. Wortmann-Kool, Eileen Kennedy, Erica Mann, Frits van Paasschen, John Ramsay, Pradeep Pant
Mitarbeiter	21 358
Umsatz	9204,00 Mil.

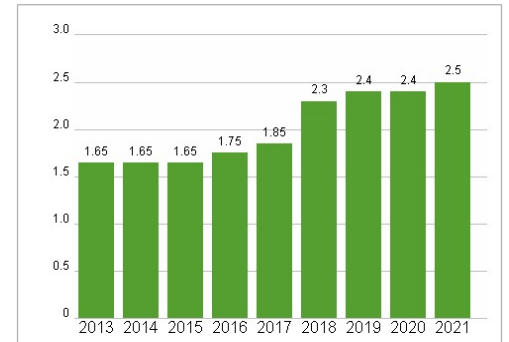


Wertentwicklung	1M	6M	1J
Performance	0,00%	-43,78%	-43,15%
Volatilität		22,20	233,25
Volumen Ø (Stk./Tag)	00	410	388

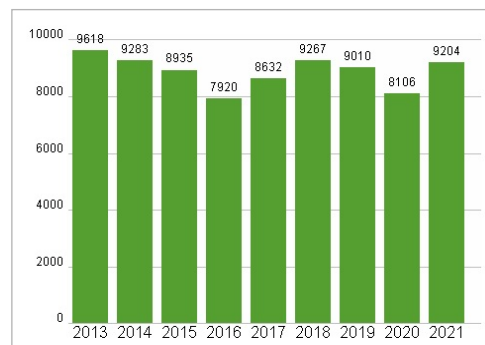
## Aktuelles KGV



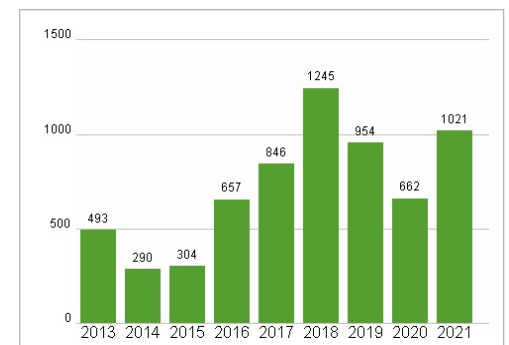
## Dividende je Aktie (EUR)



## Unternehmensumsatz (EUR)



## EBIT (EUR)



Historische Daten: 2021    Erstellt: 23.01.2025 05:59

RISIKOHINWEISE: Die Informationen auf dieser Seite dienen ausschließlich zu Informationszwecken und sollten weder als Verkaufsangebot noch als Aufforderung zum Kauf des Wertpapiers oder einer Empfehlung zugunsten des Wertpapiers verstanden werden. Die baha GmbH und die BAWAG P.S.K. Bank für Arbeit und Wirtschaft und Österreichische Postsparkasse Aktiengesellschaft übernehmen trotz sorgfältigster Recherche keinerlei Haftung für die Richtigkeit der angegebenen Daten.

Factsheet erstellt von: www.baha.com