

# iRobot Corporation

Börse: NASDAQ      ISIN: US4627261005      Währung: USD      Kurs: 7,44 USD      Stand: 20.12.2024

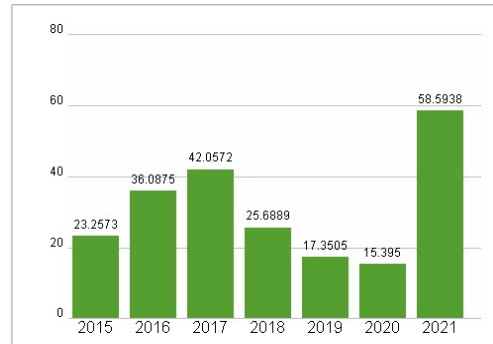
Die iRobot Corporation ist ein Technologieunternehmen, welches Roboter entwickelt, produziert und vermarktet. Der Bereich der Haushaltroboter umfasst den Staubsauger-Roboter Roomba, den Bodenwischroboter Scooba, den Poolreiner-Roboter Vero und den Dachrinnenreiner Looj. Die Geräte sind per Knopfdruck völlig autonom und benötigen keine zusätzliche menschliche Steuerung. Außerdem führt das Unternehmen den Bildungsroboter Create, welcher von Lehrern, Studenten und Entwicklern programmiert werden kann.

|                            |   |
|----------------------------|---|
| Aktuelles KGV              | -   |
| Gewinn je Aktie            | -10,90  |
| Letzte Dividende je Aktie  | -   |
| Aktuelle Dividendenrendite | -   |
| Cash Flow je Aktie         | -4,11   |
| Buchwert je Aktie          | 7,03  |
| Akt. Marktkapitalisierung  | 1.082,23 Mil.   |
| EBIT                       | -264,10 Mil.  |
| EBIT-Marge                 | -29,65  |
| Industrie                  | Technologie   |
| Sektor                     | Sonstige Technologie  |
| Subsektor                  | -   |
| Anschrift                  | iRobot Corp.<br>8 Crosby Drive<br>Bedford, MA 01730, USA<br>www.irobot.com  |
| Investor Relations         | Andrew Kramer   |
| IR-Telefon                 | +1-781-430-3607   |
| IR-Email                   | investorrelations@irobot.com  |
| Hauptaktionäre             | Freefloat (61.1%), BlackRock, Inc. (17.6%), The Vanguard Group, Inc. (10.9%), Primecap Management Company (10.4%)                       |
| Streubesitz                | 61,10%  |
| Vorstand                   | Julie Zeiler, Charles Kirol, Dr. Chris Jones, Faris Habbaba, Glen Weinstein, Jean Jacques Blanc, Keith Hartsfield, Kiran Smith, Russ... |
| Aufsichtsrat               | Colin Angle, Andrew Miller, Deborah G. Ellinger, Elisha Finney, Eva Manolis, Michael Bell, Michelle V. Stacy, Mohamad Ali, Ruey-Bin...  |
| Mitarbeiter                | -   |
| Umsatz                     | 890,58 Mil.   |



| Wertentwicklung      | 1M        | 6M        | 1J        |
|----------------------|-----------|-----------|-----------|
| Performance          | +3,98%    | -19,56%   | -81,26%   |
| Volatilität          | 69,16     | 98,83     | 97,30     |
| Volumen Ø (Stk./Tag) | 1 081 874 | 1 085 064 | 1 721 967 |

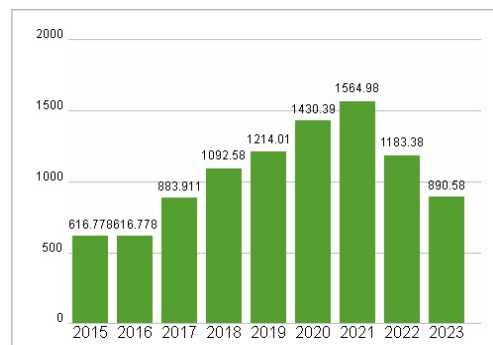
## Aktuelles KGV



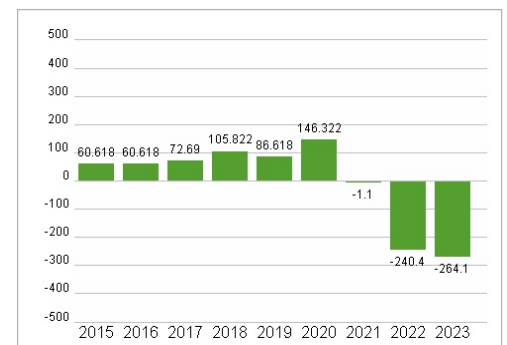
## Dividende je Aktie (USD)



## Unternehmensumsatz (USD)



## EBIT (USD)



Historische Daten: 2023      Erstellt: 23.12.2024 19:49

RISIKOHINWEIS: Die Informationen auf dieser Seite dienen ausschließlich zu Informationszwecken und sollten weder als Verkaufsangebot noch als Aufforderung zum Kauf des Wertpapiers oder einer Empfehlung zugunsten des Wertpapiers verstanden werden. Die baha GmbH und die BAWAG P.S.K. Bank für Arbeit und Wirtschaft und Österreichische Postsparkasse Aktiengesellschaft übernehmen trotz sorgfältigster Recherche keinerlei Haftung für die Richtigkeit der angegebenen Daten. Factsheet erstellt von: www.baha.com