

# PNE AG NA O.N.

Börse: Xetra      ISIN: DE000A0JBPB2      Währung: EUR      Kurs: 11,66 EUR      Stand: 17.09.2024

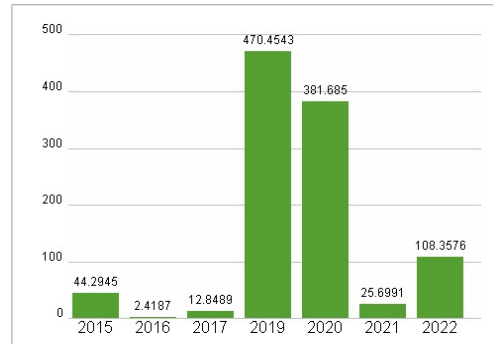
Die international tätige PNE-Gruppe ist ein Projektierer von Windparks an Land und auf See und ein „Clean Energy Solutions Provider“, ein Anbieter von Lösungen für saubere Energie. Realisiert wurden bisher Projekte mit mehr als 3.100 MW Nennleistung. Von der ersten Standorterkundung und der Durchführung der Genehmigungsverfahren, über die Finanzierung und die schlüsselfertige Errichtung bis zum Betrieb und dem Repowering umfasst das Leistungsspektrum alle Phasen der Projektierung und des Betriebs von Windparks. Neben der Windenergie sind Photovoltaik, Speicherung, Dienstleistungen und die Lieferung sauberen Stroms Teil des Angebotes. PNE beschäftigt sich dabei auch mit der Entwicklung von Power-to-X-Lösungen. Die Unternehmensgruppe ist derzeit in 13 Ländern auf vier Kontinenten tätig.

Aktuelles KGV	-
Gewinn je Aktie	-0,11
Letzte Dividende je Aktie	0,08
Aktuelle Dividendenrendite	0,58
Cash Flow je Aktie	-2,18
Buchwert je Aktie	3,15
Akt. Marktkapitalisierung	1.056,50 Mil.
EBIT	5,73 Mil.
EBIT-Marge	4,71
Industrie	Energie und Versorgung
Sektor	Energieversorger
Subsektor	Energieversorger
Anschrift	PNE AG Peter-Henlein-Str. 2-4 D-27472 Cuxhaven www.pnewind.com
Investor Relations	Christopher Rodler
IR-Telefon	+49-4721-718-454
IR-Email	Christopher.Rodler@pnewind.com
Hauptaktionäre	Morgan Stanley (44.2%), Active Ownership Fund SCS (11.99%), Samson Rock (5.24%), ENKRAFT (4.96%), Goldman Sachs Group (3.04%)
Streubesitz	34,09%
Vorstand	Jörg Klawat, Harald Wilbert
Aufsichtsrat	Per Hornung Pedersen, Christoph Oppenauer, Alberto Donzelli, Dr. Susanna Zapreva, Marc van't Noordende, Marcel Egger, Roberta Benedetti...
Mitarbeiter	629
Umsatz	121,53 Mil.

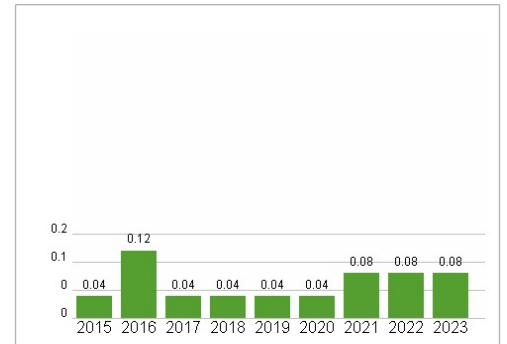


Wertentwicklung	1M	6M	1J
Performance	-16,43%	-14,85%	-10,14%
Volatilität	46,85	24,58	21,93
Volumen Ø (Stk./Tag)	91 618	59 943	71 336

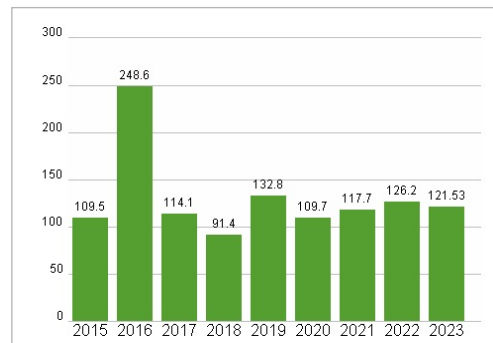
### Aktuelles KGV



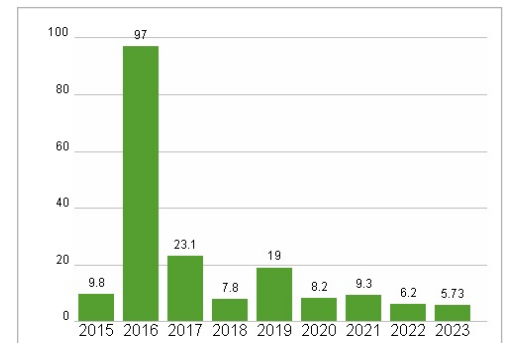
### Dividende je Aktie (EUR)



### Unternehmensumsatz (EUR)



### EBIT (EUR)



Historische Daten: 2023      Erstellt: 18.09.2024 20:46