

# PNE AG NA O.N.

Börse: München

ISIN: DE000A0JBPB2

Währung: EUR

Kurs: 13,84 EUR

Stand: 03.04.2025

Die international tätige PNE-Gruppe ist ein Projektierer von Windparks an Land und auf See und ein „Clean Energy Solutions Provider“, ein Anbieter von Lösungen für saubere Energie. Realisiert wurden bisher Projekte mit mehr als 3.100 MW Nennleistung. Von der ersten Standorterkundung und der Durchführung der Genehmigungsverfahren, über die Finanzierung und die schlüsselfertige Errichtung bis zum Betrieb und dem Repowering umfasst das Leistungsspektrum alle Phasen der Projektierung und des Betriebs von Windparks. Neben der Windenergie sind Photovoltaik, Speicherung, Dienstleistungen und die Lieferung sauberen Stroms Teil des Angebotes. PNE beschäftigt sich dabei auch mit der Entwicklung von Power-to-X-Lösungen. Die Unternehmensgruppe ist derzeit in 13 Ländern auf vier Kontinenten tätig.

Aktuelles KGV	-
Gewinn je Aktie	-0,17
Letzte Dividende je Aktie	0,08
Aktuelle Dividendenrendite	0,72
Cash Flow je Aktie	-2,31
Buchwert je Aktie	2,50
Akt. Marktkapitalisierung	847,23 Mil.
EBIT	35,10 Mil.
EBIT-Marge	16,68

Industrie	Energie und Versorgung
Sektor	Energieversorger
Subsektor	Energieversorger

Anschrift  
 PNE AG  
 Peter-Henlein-Str. 2-4  
 D-27472 Cuxhaven  
 www.pnewind.com

Investor Relations Christopher Rodler  
 IR-Telefon +49-4721-718-454

IR-Email  
 Christopher.Rodler@pnewind.com

Hauptaktionäre  
 Morgan Stanley (50.06%), Active Ownership (12.05%), Samson Rock (9.99%), JPMorgan Chase (5.27%), ENKRAFT (4.96%), Union Investment ...

Streubesitz 34,09%

Vorstand  
 Harald Wilbert, Roland Stanze, Per Hornung Pedersen

Aufsichtsrat  
 Dirk Simons, Christoph Oppenauer, Roberta Benedetti, Alberto Donzelli, Marcel Egger, Marc van't Noordende, Dr. Susanna Zapreva

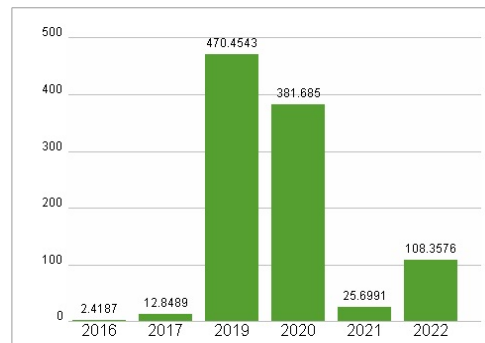
Mitarbeiter 723

Umsatz 210,40 Mil.

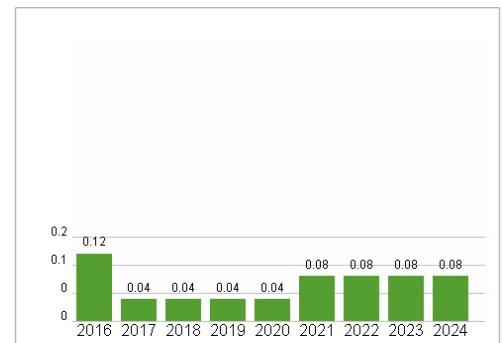


Wertentwicklung	1M	6M	1J
Performance	+2,84%	+12,22%	+4,08%
Volatilität	25,16	20,11	23,65
Volumen Ø (Stk./Tag)	03	10	22

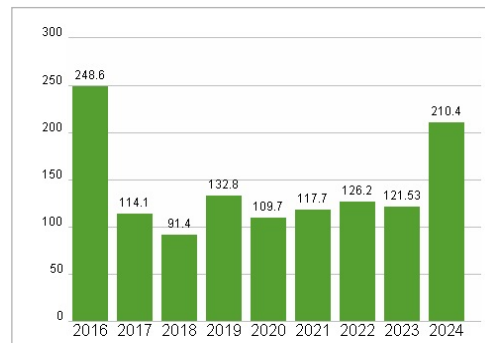
### Aktuelles KGV



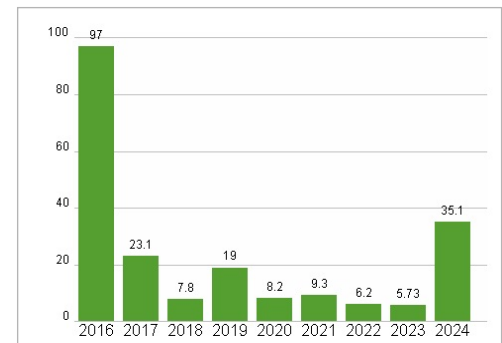
### Dividende je Aktie (EUR)



### Unternehmensumsatz (EUR)



### EBIT (EUR)



Historische Daten: 2024 Erstellt: 06.04.2025 12:14