

PNE AG NA O.N.

Börse: Düsseldorf

ISIN: DE000A0JBP2

Währung: EUR

Kurs: 10,78 EUR

Stand: 21.11.2024

Die international tätige PNE-Gruppe ist ein Projektierer von Windparks an Land und auf See und ein „Clean Energy Solutions Provider“, ein Anbieter von Lösungen für saubere Energie. Realisiert wurden bisher Projekte mit mehr als 3.100 MW Nennleistung. Von der ersten Standorterkundung und der Durchführung der Genehmigungsverfahren, über die Finanzierung und die schlüsselfertige Errichtung bis zum Betrieb und dem Repowering umfasst das Leistungsspektrum alle Phasen der Projektierung und des Betriebs von Windparks. Neben der Windenergie sind Photovoltaik, Speicherung, Dienstleistungen und die Lieferung sauberen Stroms Teil des Angebotes. PNE beschäftigt sich dabei auch mit der Entwicklung von Power-to-X-Lösungen. Die Unternehmensgruppe ist derzeit in 13 Ländern auf vier Kontinenten tätig.

Aktuelles KGV	-
Gewinn je Aktie	-0,11
Letzte Dividende je Aktie	0,08
Aktuelle Dividendenrendite	0,58
Cash Flow je Aktie	-2,18
Buchwert je Aktie	3,15
Akt. Marktkapitalisierung	1.056,50 Mil.
EBIT	5,73 Mil.
EBIT-Marge	4,71

Industrie Energie und Versorgung

Sektor Energieversorger

Subsektor Energieversorger

Anschrift
PNE AG
Peter-Henlein-Str. 2-4
D-27472 Cuxhaven
www.pnewind.com

Investor Relations Christopher Rodler

IR-Telefon +49-4721-718-454

IR-Email
Christopher.Rodler@pnewind.com

Hauptaktionäre
Morgan Stanley (44.2%), Active Ownership Fund SCS (11.99%), Samson Rock (5.24%), ENKRAFT (4.96%), Goldman Sachs Group (3.04%)

Streubesitz 34,09%

Vorstand
Jörg Klawat, Harald Wilbert

Aufsichtsrat
Per Hornung Pedersen, Christoph Oppenauer, Alberto Donzelli, Dr. Susanna Zapreva, Marc van't Noordende, Marcel Egger, Roberta Benedetti...

Mitarbeiter 629

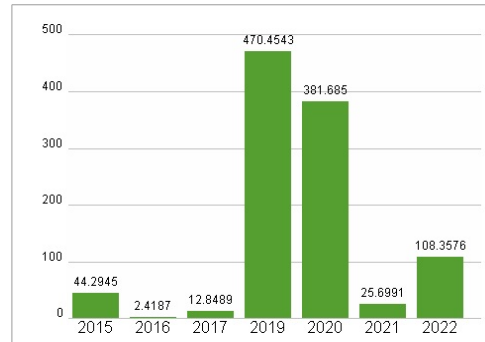
Umsatz 121,53 Mil.



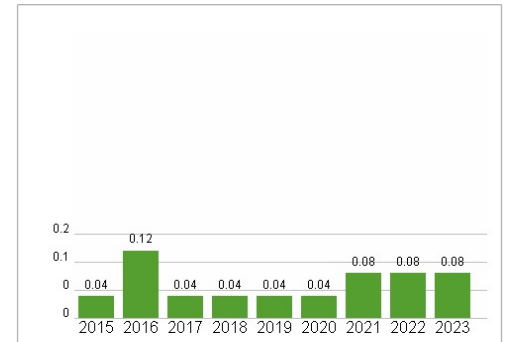
Wertentwicklung

	1M	6M	1J
Performance	-8,59%	-24,69%	-7,50%
Volatilität	17,06	27,90	24,04
Volumen Ø (Stk./Tag)	05	25	30

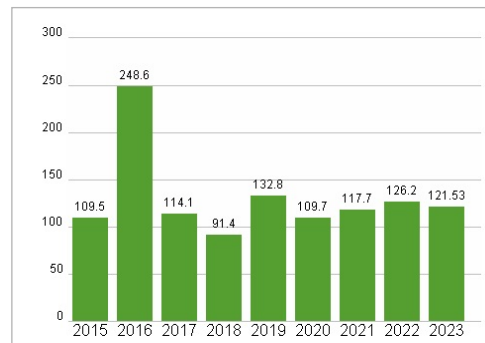
Aktuelles KGV



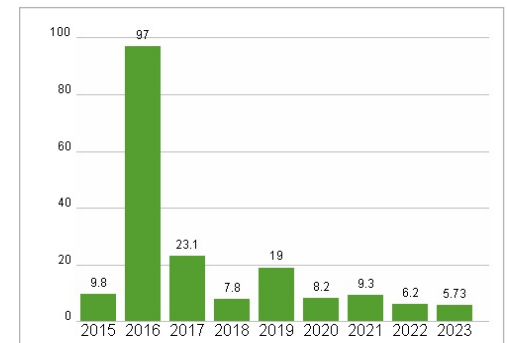
Dividende je Aktie (EUR)



Unternehmensumsatz (EUR)



EBIT (EUR)



Historische Daten: 2023

Erstellt: 23.11.2024 02:24

RISIKOHINWEISE: Die Informationen auf dieser Seite dienen ausschließlich zu Informationszwecken und sollten weder als Verkaufsangebot noch als Aufforderung zum Kauf des Wertpapiers oder einer Empfehlung zugunsten des Wertpapiers verstanden werden. Die baha GmbH und die BAWAG P.S.K. Bank für Arbeit und Wirtschaft und Österreichische Postsparkasse Aktiengesellschaft übernehmen trotz sorgfältigster Recherche keinerlei Haftung für die Richtigkeit der angegebenen Daten.

Factsheet erstellt von: www.baha.com