

PNE AG NA O.N.

Börse: Berlin ISIN: DE000A0JBP2 Währung: EUR Kurs: 10,68 EUR Stand: 19.12.2024

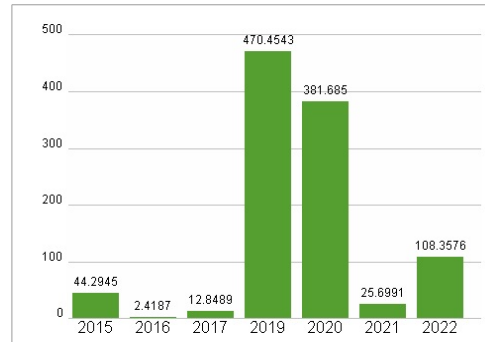
Die international tätige PNE-Gruppe ist ein Projektierer von Windparks an Land und auf See und ein „Clean Energy Solutions Provider“, ein Anbieter von Lösungen für saubere Energie. Realisiert wurden bisher Projekte mit mehr als 3.100 MW Nennleistung. Von der ersten Standorterkundung und der Durchführung der Genehmigungsverfahren, über die Finanzierung und die schlüsselfertige Errichtung bis zum Betrieb und dem Repowering umfasst das Leistungsspektrum alle Phasen der Projektierung und des Betriebs von Windparks. Neben der Windenergie sind Photovoltaik, Speicherung, Dienstleistungen und die Lieferung sauberen Stroms Teil des Angebotes. PNE beschäftigt sich dabei auch mit der Entwicklung von Power-to-X-Lösungen. Die Unternehmensgruppe ist derzeit in 13 Ländern auf vier Kontinenten tätig.

| | |
|----------------------------|--|
| Aktuelles KGV | - |
| Gewinn je Aktie | -0,11 |
| Letzte Dividende je Aktie | 0,08 |
| Aktuelle Dividendenrendite | 0,58 |
| Cash Flow je Aktie | -2,18 |
| Buchwert je Aktie | 3,15 |
| Akt. Marktkapitalisierung | 1.056,50 Mil. |
| EBIT | 5,73 Mil. |
| EBIT-Marge | 4,71 |
| Industrie | Energie und Versorgung |
| Sektor | Energieversorger |
| Subsektor | Energieversorger |
| Anschrift | PNE AG Peter-Henlein-Str. 2-4 D-27472 Cuxhaven www.pnewind.com |
| Investor Relations | Christopher Rodler |
| IR-Telefon | +49-4721-718-454 |
| IR-Email | Christopher.Rodler@pnewind.com |
| Hauptaktionäre | Morgan Stanley (44.2%), Active Ownership Fund SCS (11.99%), Samson Rock (5.24%), ENKRAFT (4.96%), Goldman Sachs Group (3.04%) |
| Streubesitz | 34,09% |
| Vorstand | Jörg Klawat, Harald Wilbert |
| Aufsichtsrat | Per Hornung Pedersen, Christoph Oppenauer, Alberto Donzelli, Dr. Susanna Zapreva, Marc van't Noordende, Marcel Egger, Roberta Benedetti... |
| Mitarbeiter | 629 |
| Umsatz | 121,53 Mil. |

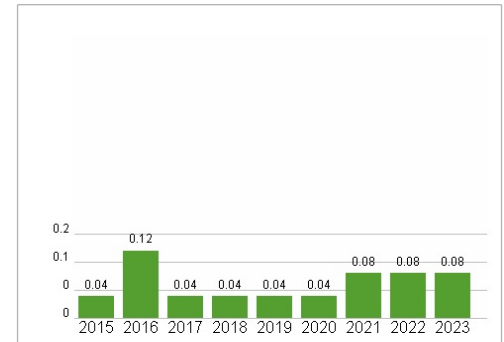


| Wertentwicklung | 1M | 6M | 1J |
|----------------------|--------|---------|---------|
| Performance | -2,41% | -23,88% | -23,21% |
| Volatilität | 20,88 | 28,24 | 23,86 |
| Volumen Ø (Stk./Tag) | 00 | 07 | 09 |

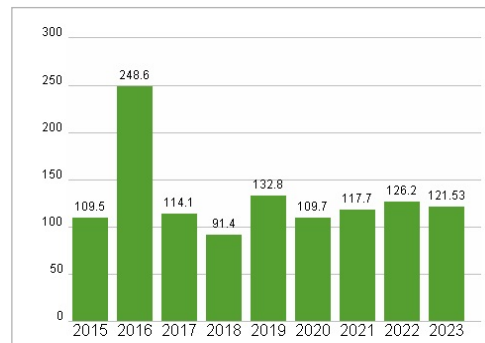
Aktuelles KGV



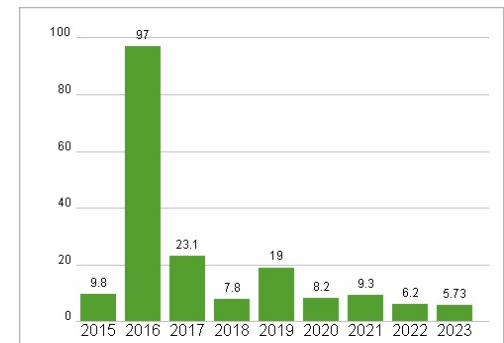
Dividende je Aktie (EUR)



Unternehmensumsatz (EUR)



EBIT (EUR)



Historische Daten: 2023 Erstellt: 23.12.2024 05:38