

PNE AG NA O.N.

Börse: Frankfurt ISIN: DE000A0JBPB2 Währung: EUR Kurs: 12,74 EUR Stand: 20.02.2025

Die international tätige PNE-Gruppe ist ein Projektierer von Windparks an Land und auf See und ein „Clean Energy Solutions Provider“, ein Anbieter von Lösungen für saubere Energie. Realisiert wurden bisher Projekte mit mehr als 3.100 MW Nennleistung. Von der ersten Standorterkundung und der Durchführung der Genehmigungsverfahren, über die Finanzierung und die schlüsselfertige Errichtung bis zum Betrieb und dem Repowering umfasst das Leistungsspektrum alle Phasen der Projektierung und des Betriebs von Windparks. Neben der Windenergie sind Photovoltaik, Speicherung, Dienstleistungen und die Lieferung sauberen Stroms Teil des Angebotes. PNE beschäftigt sich dabei auch mit der Entwicklung von Power-to-X-Lösungen. Die Unternehmensgruppe ist derzeit in 13 Ländern auf vier Kontinenten tätig.

Aktuelles KGV	-
Gewinn je Aktie	-0,11
Letzte Dividende je Aktie	0,08
Aktuelle Dividendenrendite	0,58
Cash Flow je Aktie	-2,18
Buchwert je Aktie	3,15
Akt. Marktkapitalisierung	1.056,50 Mil.
EBIT	5,73 Mil.
EBIT-Marge	4,71

Industrie: Energie und Versorgung

Sektor: Energieversorger

Subsektor: Energieversorger

Anschrift: PNE AG
Peter-Henlein-Str. 2-4
D-27472 Cuxhaven
www.pnewind.com

Investor Relations: Christopher Rodler

IR-Telefon: +49-4721-718-454

IR-Email: Christopher.Rodler@pnewind.com

Hauptaktionäre: Morgan Stanley (44.2%), Active Ownership Fund SCS (11.99%), Samson Rock (5.24%), ENKRAFT (4.96%), Goldman Sachs Group (3.04%)

Streubesitz: 34,09%

Vorstand: Jörg Klawat, Harald Wilbert

Aufsichtsrat: Per Hornung Pedersen, Christoph Oppenauer, Alberto Donzelli, Dr. Susanna Zapreva, Marc van't Noordende, Marcel Egger, Roberta Benedetti...

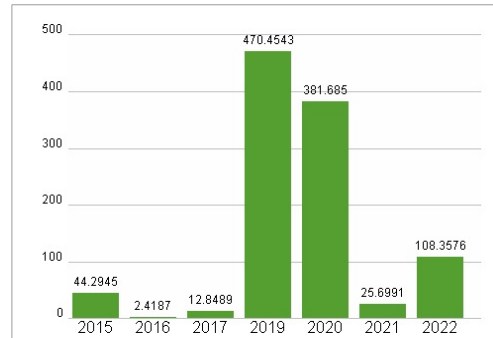
Mitarbeiter: 629

Umsatz: 121,53 Mil.

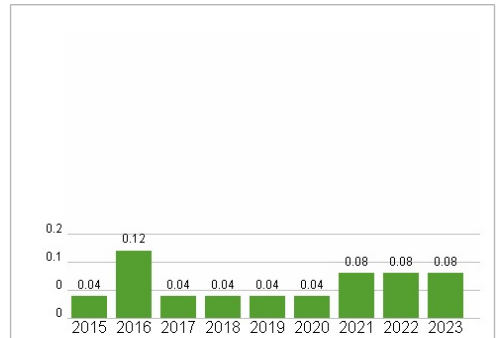


Wertentwicklung	1M	6M	1J
Performance	+7,07%	+6,53%	-4,79%
Volatilität	28,89	27,29	26,46
Volumen Ø (Stk./Tag)	166	241	309

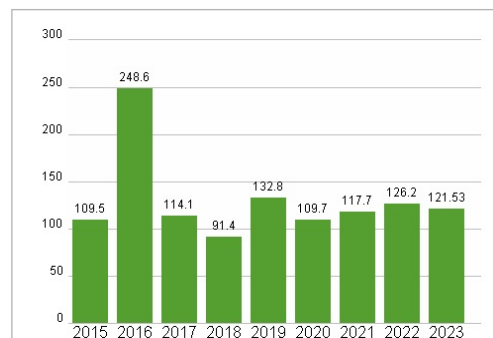
Aktuelles KGV



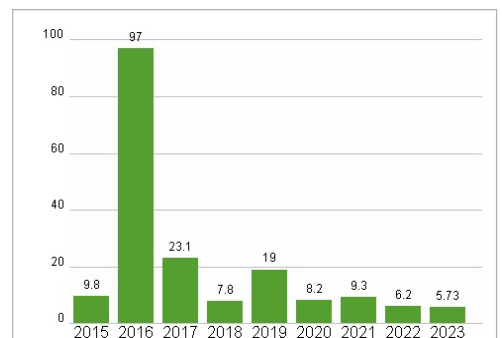
Dividende je Aktie (EUR)



Unternehmensumsatz (EUR)



EBIT (EUR)



Historische Daten: 2023 Erstellt: 23.02.2025 05:10

RISIKOHINWEISE: Die Informationen auf dieser Seite dienen ausschließlich zu Informationszwecken und sollten weder als Verkaufsangebot noch als Aufforderung zum Kauf der Wertpapiere oder einer Empfehlung zugunsten der Wertpapiere verstanden werden. Die baha GmbH und die BAWAG P.S.K. Bank für Arbeit und Wirtschaft und Österreichische Postsparkasse Aktiengesellschaft übernehmen trotz sorgfältigster Recherche keinerlei Haftung für die Richtigkeit der angegebenen Daten. Factsheet erstellt von: www.baha.com