

AT + T INC. DL I

Börse: Berlin

ISIN: US00206R1023

Währung: EUR

Kurs: 21,55 EUR

Stand: 21.01.2025

AT&T Inc. zählt zu den weltweit größten Telekommunikationsunternehmen. Der Konzern ist ein führender Anbieter von mobilen und Festnetz-Telefondiensten in den USA. In über 220 Ländern ist mobiles Telefonieren mit AT&T möglich, ergänzende mobile Breitbanddienste bietet das Unternehmen mittlerweile in rund 150 Ländern an. Die Produktpalette reicht von Ortsgespräch-Vermittlung, Mobilfunk-Kommunikation, Ferngesprächen und Internetdiensten bis hin zum Verkauf von Telekommunikations-Equipment, Datentransfer und Funk. Das Unternehmen arbeitet außerdem am Ausbau eines Firmennetzes für weltweite Regierungs- und Geschäftsgroßkunden zur Bereitstellung von Dienstleistungen und zur Übertragung von Daten. Die Leistungen werden für Großkunden, aber auch für mittelständische und Kleinunternehmen entwickelt. Im Juli 2015 verkündete AT&T die Übernahme des US-amerikanischer Fernsehsatellitenbetreibers und Programmanbieters DIRECTV. Ende Oktober 2016 gab AT&T bekannt, Time Warner übernehmen zu wollen.

Aktuelles KGV	8,34
Gewinn je Aktie	2,01
Letzte Dividende je Aktie	1,11
Aktuelle Dividendenrendite	6,62
Cash Flow je Aktie	5,36
Buchwert je Aktie	16,42
Akt. Marktkapitalisierung	120.023,85 Mil.
EBIT	23461,00 Mil.
EBIT-Marge	19,16

Industrie: Telekommunikation

Sektor: Mobilnetz

Subsektor: -

Anschrift: AT&T Inc.
208 S. Akard St.
Dallas, Texas, 75202, USA
www.att.com

Investor Relations: Amir Rozwadowski

IR-Telefon: +1-210-351-3327

IR-Email: investr@att.com

Hauptaktionäre: Vanguard Group (8.68%), BlackRock Inc. (7.44%), State Street Corporation (4.26%), Newport Trust Co (2.77%), GEODE CAPITAL MANAGEMENT LLC...

Streubesitz: 93,40%

Vorstand: Pascal Desroches, David R. McAtee II, Ed Gillespie, Jeff McElfresh, Lori Lee, Kellyn Smith Kenny, Jeremy Legg, Thaddeus Arroyo

Aufsichtsrat: William E. Kennard, Beth E. Mooney, Cynthia B. Taylor, Glenn H. Hutchins, John Stankey, Luis A. Ubiñas, Matthew K. Rose, Michael B...

Mitarbeiter: -

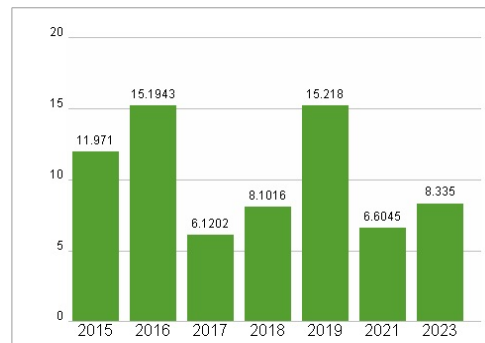
Umsatz: 122428,00 Mil.



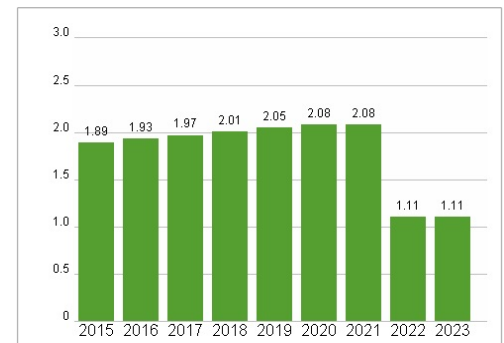
Wertentwicklung

	1M	6M	1J
Performance	-1,59%	+25,43%	+37,90%
Volatilität	17,71	21,00	19,78
Volumen Ø (Stk./Tag)	43	72	113

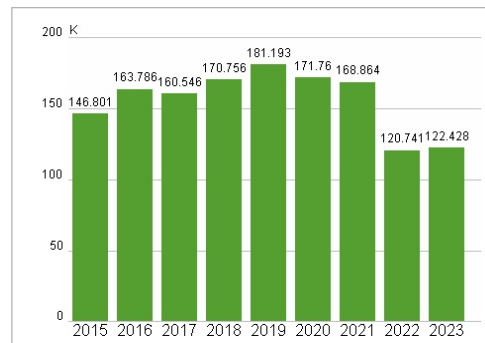
Aktuelles KGV



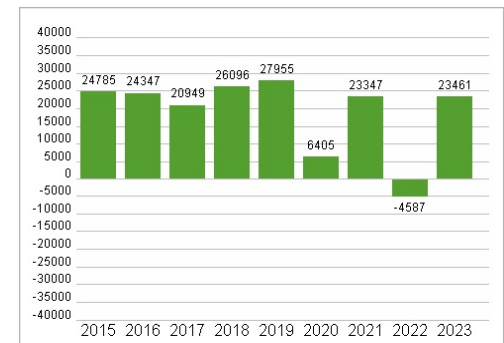
Dividende je Aktie (USD)



Unternehmensumsatz (USD)



EBIT (USD)



Historische Daten: 2023

Erstellt: 22.01.2025 19:22

RISIKOHINWEISE: Die Informationen auf dieser Seite dienen ausschließlich zu Informationszwecken und sollten weder als Verkaufsangebot noch als Aufforderung zum Kauf des Wertpapiers oder einer Empfehlung zugunsten des Wertpapiers verstanden werden. Die baha GmbH und die BAWAG P.S.K. Bank für Arbeit und Wirtschaft und Österreichische Postsparkasse Aktiengesellschaft übernehmen trotz sorgfältigster Recherche keinerlei Haftung für die Richtigkeit der angegebenen Daten.

Factsheet erstellt von: www.baha.com