

# EUTELSAT COMMS EO I

Börse: München

ISIN: FR0010221234

Währung: EUR

Kurs: 6,64 EUR

Stand: 13.03.2025

Eutelsat Communications ist die Holdinggesellschaft der Eutelsat S.A., einem der weltweit führenden Satellitenbetreiber. Produkte und Dienstleistungen umfassen die Bereiche TV-Übertragungsdienste, Breitbanddienste, Telekommunikations- und Datendienste und Mobile und maritime Kommunikation. Mit 39 Satelliten erreicht das Unternehmen ihre Kunden in 150 Ländern in Europa, Afrika, Asien und Amerika. Eutelsat wurde 1977 gegründet und startete 1983 den ersten Satelliten. Der Hauptsitz der Gesellschaft ist in Paris, Frankreich.

Aktuelles KGV	-
Gewinn je Aktie	-0,65
Letzte Dividende je Aktie	-
Aktuelle Dividendenrendite	-
Cash Flow je Aktie	1,06
Buchwert je Aktie	8,11
Akt. Marktkapitalisierung	1.784,77 Mil.
EBIT	-191,30 Mil.
EBIT-Marge	-15,77

Industrie: Telekommunikation

Sektor: Mobilnetz

Subsektor: -

Anschrift: Eutelsat Communications  
32 Boulevard Gallieni  
FR-92130 Issy-les-Moulineaux  
www.eutelsat.com

Investor Relations: Thomas Cardiel

IR-Telefon: +33 1 53 98 4702

IR-Email: investors@eutelsat-communications.com

Hauptaktionäre: Bpifrance Participations (25.9%), CMA CGM (10.4%), Fonds Stratégique de Participations (7.9%)

Streubesitz: 55,80%

Vorstand: Christophe Caudrelier, Anne Carron, Jean-Hubert Lenotte, Julie Burguburu, Pascal Homsy, Laurence Delpy, Cyril Dujardin, Arlen Kassighian...

Aufsichtsrat: Dominique D'Hinnin, Agnès Audier (FSP), Cynthia Gordon, Esther Gaide, Paul-François Fournier, Piotr Dmochowski-Lipski, Eva Berneke...

Mitarbeiter: 1 514

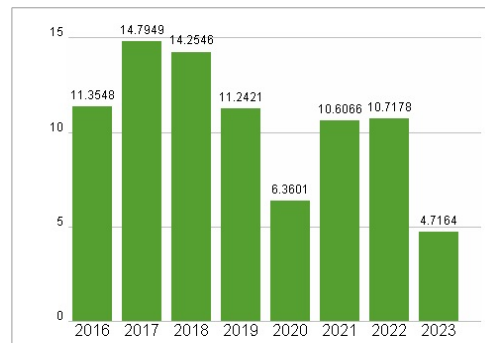
Umsatz: 1213,00 Mil.



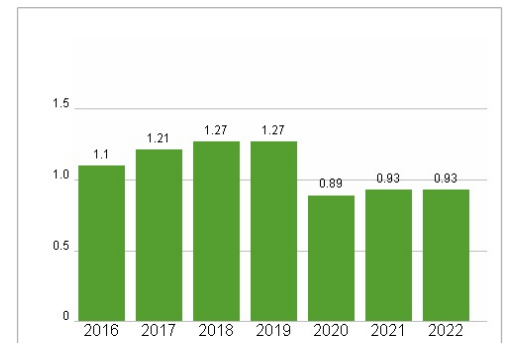
## Wertentwicklung

	1M	6M	1J
Performance	+225,06%	+37,96%	+57,84%
Volatilität	588,73	236,93	168,42
Volumen Ø (Stk./Tag)	10 897	1 753	866

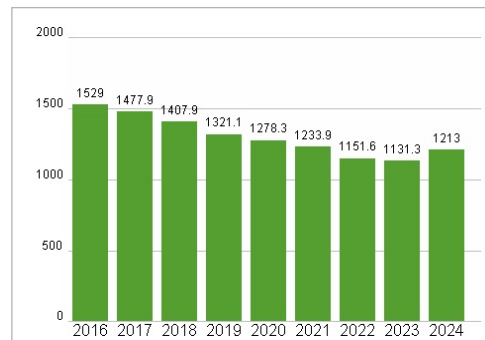
## Aktuelles KGV



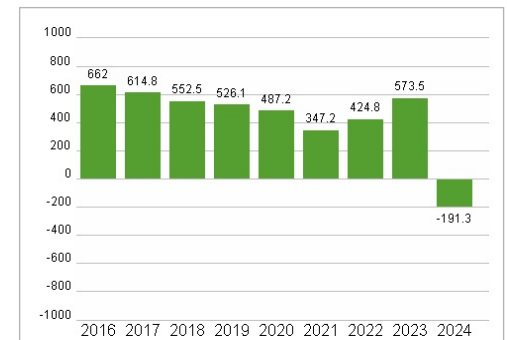
## Dividende je Aktie (EUR)



## Unternehmensumsatz (EUR)



## EBIT (EUR)



Historische Daten: 2024 Erstellt: 15.03.2025 12:18

RISIKOHINWEIS: Die Informationen auf dieser Seite dienen ausschließlich zu Informationszwecken und sollten weder als Verkaufsangebot noch als Aufforderung zum Kauf des Wertpapiers oder einer Empfehlung zugunsten des Wertpapiers verstanden werden. Die baha GmbH und die BAWAG P.S.K. Bank für Arbeit und Wirtschaft und Österreichische Postsparkasse Aktiengesellschaft übernehmen trotz sorgfältigster Recherche keinerlei Haftung für die Richtigkeit der angegebenen Daten.

Factsheet erstellt von: www.baha.com