

# TripAdvisor

Börse: Cboe US

ISIN: US8969452015

Währung: USD

Kurs: 14,03 USD

Stand: 08.08.2024

TripAdvisor gehört zu den führenden Online-Reiseplanern. Das Unternehmen betreibt die Website tripadvisor.com in rund 50 Ländern und bietet Recherchemöglichkeiten mit Rezensionen und Meinungen der Nutzer und Kunden, bestimmte Ausflugsziele und Unterkünfte betreffend. Außerdem verlinken die Websites auf die Seiten der Geschäftskunden des Unternehmens. Neben der Hauptmarke TripAdvisor betreibt das Unternehmen weitere Reiseagentur-Homepages. TripAdvisor generiert sein Einkommen durch klick- und anzeigenbasierte Werbung, Abonnement-Modelle für die Präsentation von Angeboten auf den Unternehmenswebseiten und Buchungsgebühren.

Aktuelles KGV	269,34
Gewinn je Aktie	0,08
Letzte Dividende je Aktie	-
Aktuelle Dividendenrendite	-
Cash Flow je Aktie	1,88
Buchwert je Aktie	6,96
Akt. Marktkapitalisierung	2.693,40 Mil.
EBIT	126,00 Mil.
EBIT-Marge	7,05

Industrie	Konsumgüter
Sektor	Unterhaltung und Freizeit
Subsektor	Erholung und Freizeit
Anschrift	TripAdvisor Inc. 400 1 st Avenue Needham, MA 02494, USA www.tripadvisor.com/

Investor Relations	
IR-Telefon	+1-781-800-5194
IR-Email	ir@tripadvisor.com

Hauptaktionäre	Freefloat (57.4%),Liberty TripAdvisor Holdings, Inc. (20.9%),PAR Investment Partners, L.P. (8.8%),The Vanguard Group (6.7%),BlackRock...
----------------	--

Streubesitz	57,40%
-------------	--------

Vorstand	Ernst Teunissen, Almir Ambeskovic, Ben Drew, Beth Grous, Kanika Soni, Lindsay Nelson, Seth Kalvert, Sugata Mukhopadhyay
----------	---

Aufsichtsrat	Gregory B. Maffei, Albert E. Rosenthaler, Betsy L. Morgan, Greg O'Hara, Jane Jie Sun, Jay C. Hoag, Jeremy Philips, Robert S. Wiesenthal...
--------------	--

Mitarbeiter	-
-------------	---

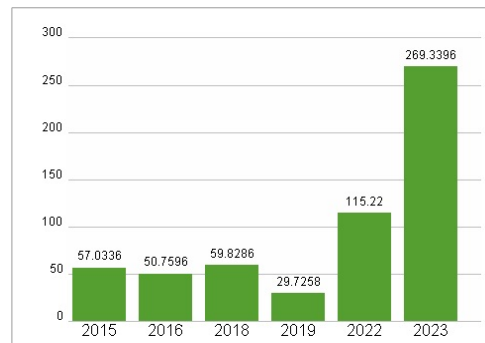
Umsatz	1788,00 Mil.
--------	--------------



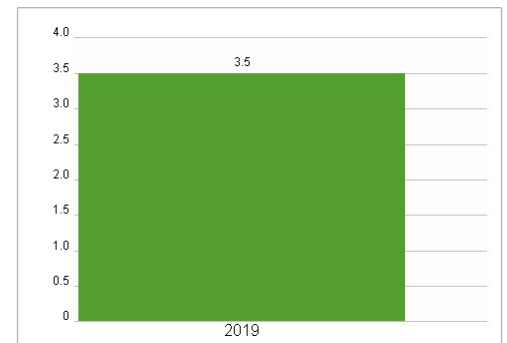
## Wertentwicklung

	1M	6M	1J
Performance	-24,08%	-39,44%	-17,27%
Volatilität	67,86	57,76	49,90
Volumen Ø (Stk./Tag)	117 203	125 646	116 055

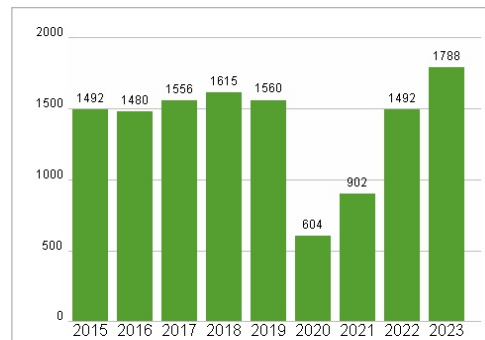
## Aktuelles KGV



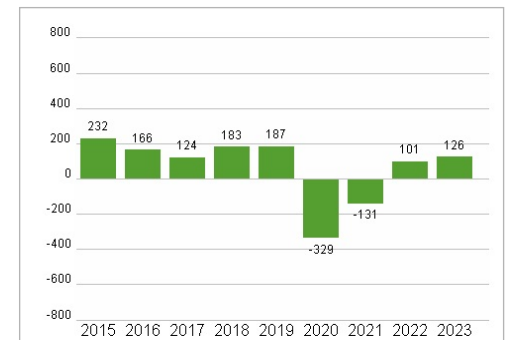
## Dividende je Aktie (USD)



## Unternehmensumsatz (USD)



## EBIT (USD)



Historische Daten: 2023

Erstellt: 12.08.2024 08:15

RISIKOHINWEIS: Die Informationen auf dieser Seite dienen ausschließlich zu Informationszwecken und sollten weder als Verkaufsangebot noch als Aufforderung zum Kauf des Wertpapiers oder einer Empfehlung zugunsten des Wertpapiers verstanden werden. Die baha GmbH und die BAWAG P.S.K. Bank für Arbeit und Wirtschaft und Österreichische Postsparkasse Aktiengesellschaft übernehmen trotz sorgfältigster Recherche keinerlei Haftung für die Richtigkeit der angegebenen Daten.

Factsheet erstellt von: www.baha.com