

EXPEDIA GRP INC. DL-,0001

Börse: Stuttgart

ISIN: US30212P3038

Währung: EUR

Kurs: 168,64 EUR

Stand: 21.11.2024

Expedia Group, Inc. ist das weltweit größte Online-Reisebüro. Das Unternehmen startete im Jahr 1996 als Spin-Off von Microsoft. Sowohl Privat- als auch Geschäftsreisende finden eine große Auswahl an Last Minute Angeboten und Reiseschnäppchen, Katalog- und Städtereisen, Linien- und Charterflügen, Hotels und Mietwagen. Darüber hinaus werden in der Kategorie "vor Ort" attraktive Leistungen und Services wie Eintrittskarten, Besichtigungstouren, Transfers und Restaurantreservierungen auch unabhängig von einer Reisebuchung angeboten. Das Navigationssystem von Expedia leitet den Besucher in die Hauptbereiche Unterkünfte, Flug und Hotel, Mietwagen, Aktivitäten, Urlaubsangebote, Reiseführer sowie meinExpedia u.v.m. Dropdown-Listen bieten den Expedia.de Nutzern eine erste Orientierung in den einzelnen Bereichen.

Aktuelles KGV	53,74
Gewinn je Aktie	2,82
Letzte Dividende je Aktie	-
Aktuelle Dividendenrendite	-
Cash Flow je Aktie	9,53
Buchwert je Aktie	9,87
Akt. Marktkapitalisierung	42.827,40 Mil.
EBIT	1033,00 Mil.
EBIT-Marge	8,05

Industrie	Internet
Sektor	Internet
Subsektor	Internetsoftware und Dienstleistungen
Anschrift	Expedia Group Inc. 1111 Expedia Group Way W. Seattle, WA98119, USA www.expediainc.com

Investor Relations	
IR-Telefon	+1-425-679-3759
IR-Email	ir@expedia.com

Hauptaktionäre	Vanguard Group (5.46%), BlackRock Inc. (3.51%), State Street Corporation (1.97%), ValueAct Holdings L P (1.5%), Artisan Partners Limited...
----------------	---

Streubesitz -

Vorstand	Julie Whalen, Barry Diller, Robert Dzielak, Michael Davis Velasco, Jon Gieselman, Ariane Gorin, Rathi Murthy
----------	--

Aufsichtsrat	Barry Diller, Peter Kern, Beverly Anderson, Moina Banerjee, Chelsea Clinton, Henrique Dubugras, Alexander Von Furstenberg, Craig Jacobson...
--------------	--

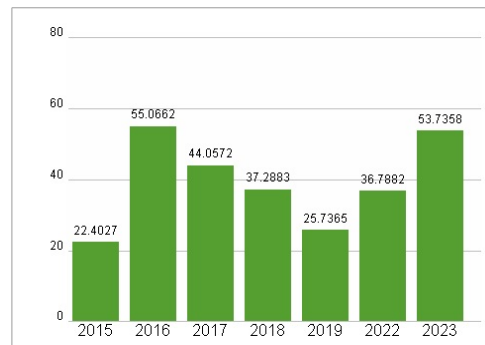
Mitarbeiter -

Umsatz 12839,00 Mil.

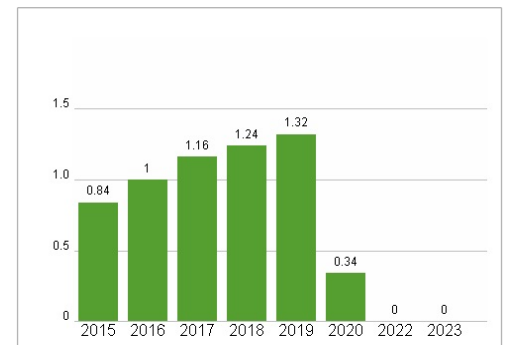


Wertentwicklung	1M	6M	1J
Performance	+17,00%	+68,77%	+39,48%
Volatilität	31,27	37,55	38,03
Volumen Ø (Stk./Tag)	09	80	59

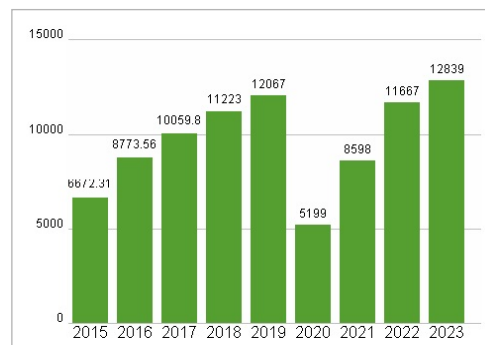
Aktuelles KGV



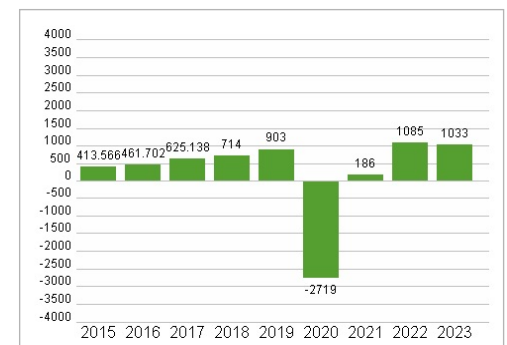
Dividende je Aktie (USD)



Unternehmensumsatz (USD)



EBIT (USD)



Historische Daten: 2023

Erstellt: 22.11.2024 14:22

RISIKOHINWEIS: Die Informationen auf dieser Seite dienen ausschließlich zu Informationszwecken und sollten weder als Verkaufsangebot noch als Aufforderung zum Kauf des Wertpapiers oder einer Empfehlung zugunsten des Wertpapiers verstanden werden. Die baha GmbH und die BAWAG P.S.K. Bank für Arbeit und Wirtschaft und Österreichische Postsparkasse Aktiengesellschaft übernehmen trotz sorgfältigster Recherche keinerlei Haftung für die Richtigkeit der angegebenen Daten.

Factsheet erstellt von: www.baha.com