

Howden Joinery Group Plc

Börse: Nasdaq Other OTC ISIN: GB0005576813 Währung: USD Kurs: 12,70 USD Stand: 20.09.2024

Howden Joinery Group plc ist die Muttergesellschaft von Howdens Joinery, einem Produzenten von Komplettküchen, Küchenmöbel, Holztüren und Bodenbeläge für gewerbliche Kunden. Rund ein Drittel der verkauften Produkte werden in den eigenen Werken in Runcorn, Cheshire und Howden, East Yorkshire hergestellt. Howdens unterhält rund 600 Lagerhallen in ganz Großbritannien, die ein umfangreiches Produktsortiment zur direkten Abholung anbieten. International werden rund 20 Depots in Frankreich und in Belgien unterhalten. Jährlich verkauft Howdens Joinery rund vier Millionen Küchenschränke, 2,4 Millionen Wohnungs- und Haustüren, über zwei Millionen Quadratmeter Bodenbeläge, 870.000 Arbeitsplatten und Frühstückbars sowie Haushaltsgeräte, Werkzeuge und Tischlerbedarf an über 400.000 gewerbliche Kunden. Howdens wurde im Jahre 1995 gegründet und hat seinen Hauptsitz in London, UK.

Aktuelles KGV	17,52
Gewinn je Aktie	0,46
Letzte Dividende je Aktie	0,21
Aktuelle Dividendenrendite	2,58
Cash Flow je Aktie	0,68
Buchwert je Aktie	1,79
Akt. Marktkapitalisierung	4.461,53 Mil.
EBIT	340,20 Mil.
EBIT-Marge	14,72

Industrie	Konsumgüter
Sektor	Einzelhändler

Subsektor	-
Anschrift	Howden Joinery Group plc 105 Wigmore Street London W1U 1QY www.howdenjoinerygroupplc.com

Investor Relations	
IR-Telefon	
IR-Email	IR@howdens.com

Hauptaktionäre	BlackRock, Inc (5.45%)
----------------	------------------------

Streubesitz	93,36%
-------------	--------

Vorstand	Paul Hayes, Andy Witts, Julian Lee, Richard Sutcliffe, Theresa Keating, Stuart Livingstone, David Sturdee
----------	---

Aufsichtsrat	Peter Ventress, Andrew Cripps, Andrew Livingston, Karen Caddick, Louise Fowler, Paul Hayes, Louis Eperjesi
--------------	--

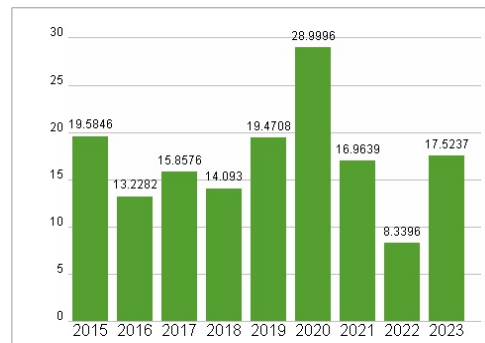
Mitarbeiter	-
-------------	---

Umsatz	2310,90 Mil.
--------	--------------

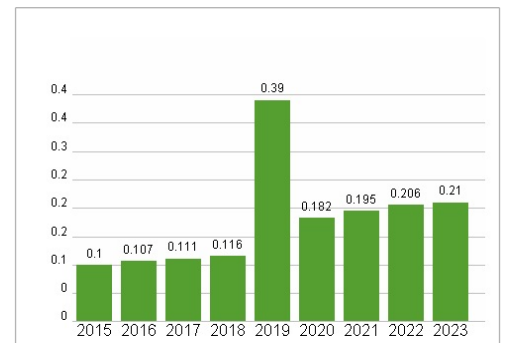


Wertentwicklung	1M	6M	1J
Performance	-5,58%	+7,69%	+32,22%
Volatilität	43,01	32,86	35,80
Volumen Ø (Stk./Tag)	1 217	2 409	4 144

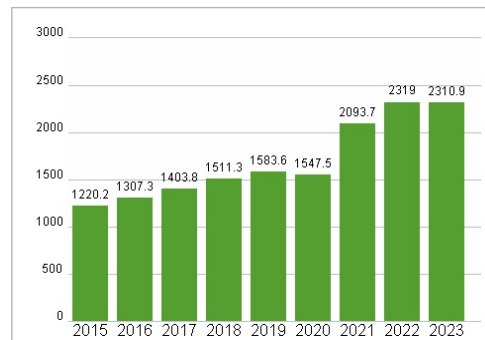
Aktuelles KGV



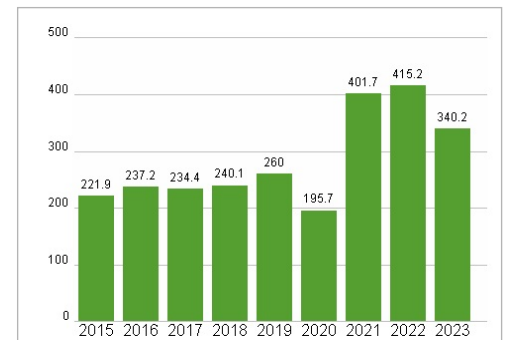
Dividende je Aktie (GBP)



Unternehmensumsatz (GBP)



EBIT (GBP)



Historische Daten: 2023 Erstellt: 30.09.2024 00:12