

# NORMA GROUP SE NA O.N.

Börse: Hannover

ISIN: DE000A1H8BV3

Währung: EUR

Kurs: 16,20 EUR

Stand: 07.03.2025

Die Norma Group SE ist ein international tätiges Technologieunternehmen, das qualitativ hochwertige Verbindungslösungen produziert und vertreibt. Zu den Kernprodukten zählen Befestigungsschellen, Verbindungselemente sowie Fluidsysteme (Clamp, Connect und Fluid). Dabei wird die gesamte Produktionskette vom Rohmaterial über die Halbfertigung bis hin zur Fertigung der Endprodukte abgedeckt. Zudem setzt die Gruppe neben den klassischen Maschinen und Anlagen auch im eigenen Haus entwickelte und gebaute Werkzeuge und Maschinen ein. Mit den angebotenen Produkten und Lösungen richtet sich das Unternehmen an Kunden aus verschiedenen Branchen. Dazu gehören unter anderem die Bereiche landwirtschaftliche Maschinen, Luftfahrt, Nutzfahrzeuge, Baumaschinen, Motoren, Infrastruktur/Bauindustrie/Wassermanagement, Personenkraftwagen, Schienenfahrzeuge, Haushaltsgeräte, Großhandel sowie technischer Vertrieb. Das Angebot der Gruppe reicht dabei von bestimmten Industrieanwendungen für Emissionskontrolle, Kühlsysteme, Induktion und Infrastruktur bis hin zu Vertriebsdienstleistungen. Die modernen Verbindungslösungen der Norma Group ermöglichen es, wertvolle Energiequellen in diesen Bereichen sauberer und effizienter zu nutzen. Dabei spielt die Technologie des Unternehmens eine wichtige Rolle bei der Sicherung der Langzeit- und Kosteneffizienz von erneuerbaren Energieplattformen.

Aktuelles KGV	18,35
Gewinn je Aktie	0,87
Letzte Dividende je Aktie	0,45
Aktuelle Dividendenrendite	2,81
Cash Flow je Aktie	3,73
Buchwert je Aktie	21,75
Akt. Marktkapitalisierung	510,75 Mil.
EBIT	76,12 Mil.
EBIT-Marge	6,23

Industrie Technologie

Sektor Sonstige Technologie

Subsektor -

Anschrift  
 Norma Group SE  
 Edisonstraße 4  
 D-63477 Maintal  
 www.normagroup.com

Investor Relations Andreas Trösch

IR-Telefon +49-6181-6102-741

IR-Email  
 ir@normagroup.com

Hauptaktionäre  
 Teleios Capital Partners (5.5%), SMALLCAP World Fund, Inc. (5.26%), The Capital Group Companies, Inc. (5.01%), SPICE Two Investment Cooperative...

Streubesitz 43,15%

Vorstand  
 Annette Stieve, Dr. Daniel Heymann

Aufsichtsrat  
 Mark Wilhelms, Erika Schulte, Miguel Ángel López Borrego, Rita Forst, Denise Koopmans, Dr. Markus Distelhoff

Mitarbeiter 8 005

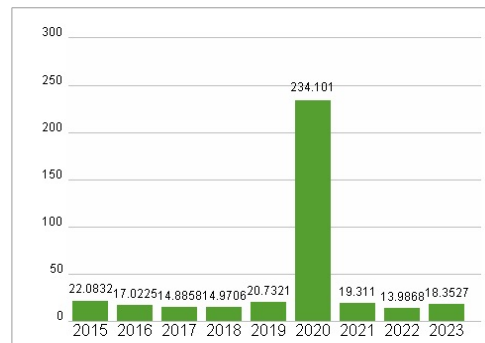
Umsatz 1222,78 Mil.



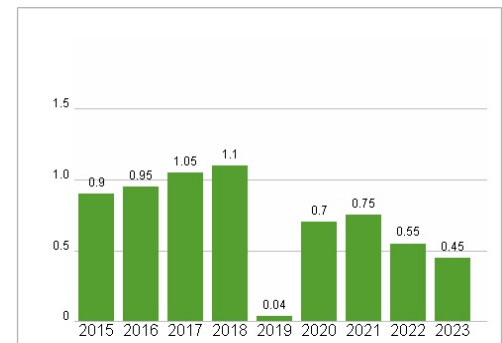
### Wertentwicklung

	1M	6M	1J
Performance	-12,22%	+3,93%	-4,45%
Volatilität	56,88	40,72	34,67
Volumen Ø (Stk./Tag)	03	04	03

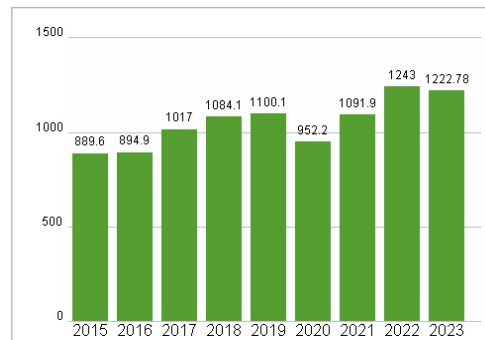
### Aktuelles KGV



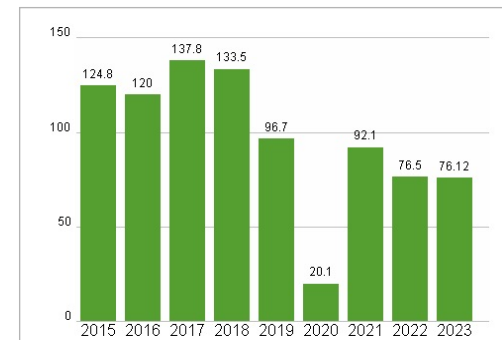
### Dividende je Aktie (EUR)



### Unternehmensumsatz (EUR)



### EBIT (EUR)



Historische Daten: 2023

Erstellt: 11.03.2025 00:10

RISIKOHINWEISE: Die Informationen auf dieser Seite dienen ausschließlich zu Informationszwecken und sollten weder als Verkaufsangebot noch als Aufforderung zum Kauf des Wertpapiers oder einer Empfehlung zugunsten des Wertpapiers verstanden werden. Die baha GmbH und die BAWAG P.S.K. Bank für Arbeit und Wirtschaft und Österreichische Postsparkasse Aktiengesellschaft übernehmen trotz sorgfältigster Recherche keinerlei Haftung für die Richtigkeit der angegebenen Daten.

Factsheet erstellt von: www.baha.com