

Lenzing AG

Börse: Wien ISIN: AT0000644505 Währung: EUR Kurs: 33,05 EUR Stand: 11.07.2024

Die Lenzing AG gehört zu den führenden Unternehmen in der Produktion von Zellulosefasern. Die Gruppe ist weltweit der einzige Hersteller, der in großindustriellem Maßstab alle drei Generationen von Cellulosefasern - Viskose, Modal- und Lyocell-Fasern, unter einem Dach vereint.

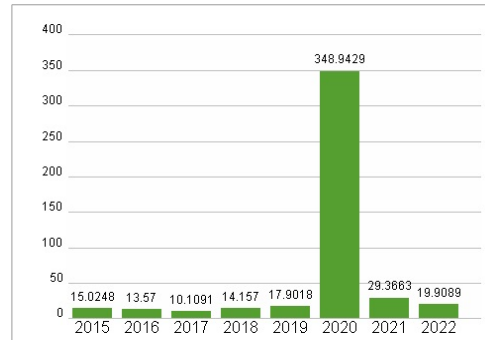
| | |
|----------------------------|--|
| Aktuelles KGV | - |
| Gewinn je Aktie | -20,02 |
| Letzte Dividende je Aktie | - |
| Aktuelle Dividendenrendite | - |
| Cash Flow je Aktie | 4,94 |
| Buchwert je Aktie | 44,41 |
| Akt. Marktkapitalisierung | 1.153,08 Mil. |
| EBIT | -476,40 Mil. |
| EBIT-Marge | -18,90 |
| Industrie | Konsumgüter |
| Sektor | Textil |
| Subsektor | Bekleidung/Stoffe |
| Anschrift | Lenzing AG Werkstraße 2 A-4860 Lenzing www.lenzing.com |
| Investor Relations | Sébastien Knus |
| IR-Telefon | +43-664-828-1576 |
| IR-Email | s.knus@lenzing.com |
| Hauptaktionäre | B&C Group (52.25%), free float (40.78%), Goldman Sachs Group, Inc (6.97%) |
| Streubesitz | 43,38% |
| Vorstand | Nico Reiner, Christian Skilich |
| Aufsichtsrat | Thomas Cord Prinzhorn, Stefan Fida, Markus Fürst, Helmut Bernkopf, Christian Bruch, Franz Gasselsberger, Astrid Skala-Kuhmann, Melody... |
| Mitarbeiter | 7 917 |
| Umsatz | 2521,20 Mil. |



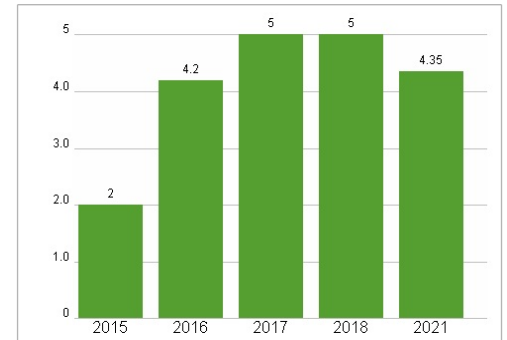
Wertentwicklung

| | 1M | 6M | 1J |
|----------------------|---------|--------|---------|
| Performance | -10,08% | +1,98% | -24,32% |
| Volatilität | 35,49 | 51,29 | 44,65 |
| Volumen Ø (Stk./Tag) | 25 703 | 49 393 | 49 953 |

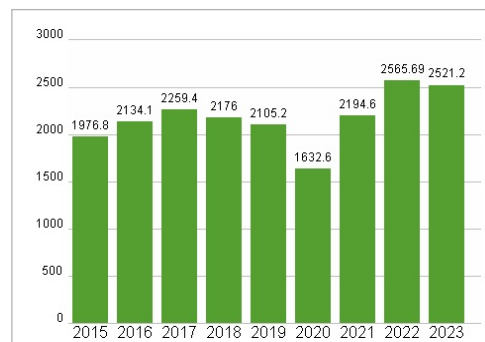
Aktuelles KGV



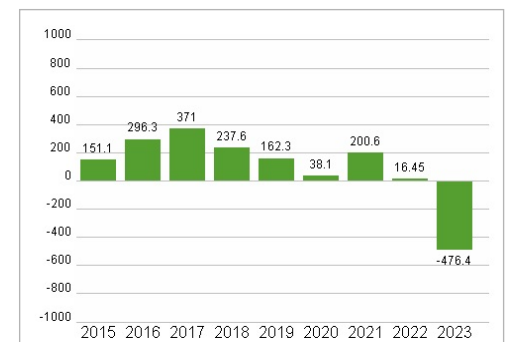
Dividende je Aktie (EUR)



Unternehmensumsatz (EUR)



EBIT (EUR)



Historische Daten: 2023 Erstellt: 14.07.2024 00:45