

Rath AG

Börse: Wien

ISIN: AT0000767306

Währung: EUR

Kurs: 24,60 EUR

Stand: 01.11.2024

Die Rath AG ist auf die Erzeugung von feuerfesten Materialien spezialisiert. Die Produktpalette umfasst neben feuerfesten Steinen, Mörtel und Beton auch vakuumgeformte Produkte aus Keramikfaser. Rath hat sich zum weltweit renommierten Anbieter von Spitzentechnologie für individuelle Feuerfestlösungen entwickelt. In eigenen Werken in Österreich, Deutschland, Ungarn und den USA stellt die Rath-Gruppe ein breites Spektrum innovativer feuerfester Produkte her. Zusätzlich bietet die Rath Unternehmensgruppe Dienstleistungen wie Engineering, Montage, Installation und Wartung an. Zum Kundenstamm zählen Unternehmen der Branchen Eisen- und Stahlindustrie, Sonderofenbau, keramische Industrie, Energie- und Umweltechnik, chemische und petrochemische Industrie, Glasindustrie, Nichteisen-Metall-Industrie sowie die Zement- und Kalkindustrie.

Aktuelles KGV	10,47
Gewinn je Aktie	2,87
Letzte Dividende je Aktie	-
Aktuelle Dividendenrendite	-
Cash Flow je Aktie	1,60
Buchwert je Aktie	33,93
Akt. Marktkapitalisierung	45,00 Mil.
EBIT	5,10 Mil.
EBIT-Marge	5,21

Industrie	Industrie
Sektor	Maschinenbau
Subsektor	-
Anschrift	Rath AG Walfischgasse 14 A-1010 Wien www.rath-group.com

Investor Relations	
IR-Telefon	
IR-Email	ir@rath-group.com

Hauptaktionäre	Rath Holding GmbH (66.7%), Rath Familienmitglieder (18.8%), Freefloat (10.49%), Dr. Stephan Dörler (4.01%)
----------------	--

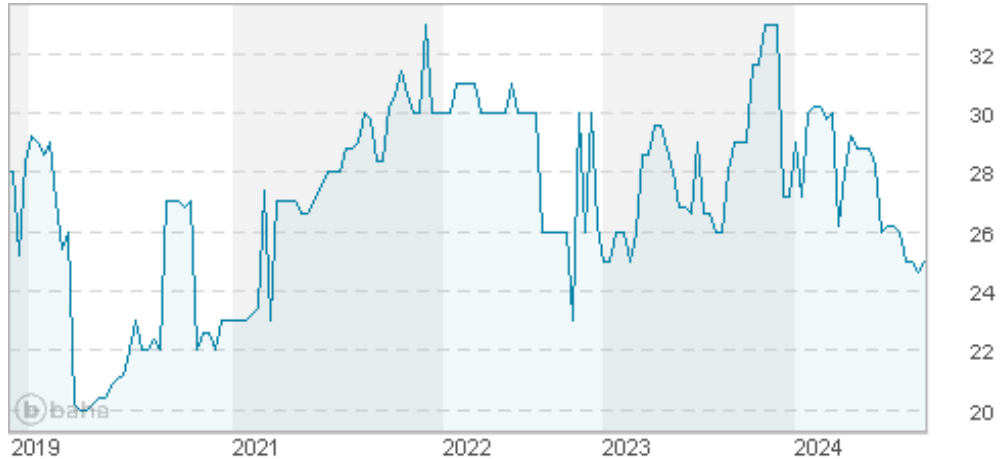
Streubesitz	10,49%
-------------	--------

Vorstand	Andreas Pfneiszl, Ingo Gruber
----------	-------------------------------

Aufsichtsrat	Stefan Ehrlich-Adam, Philipp Rath, Dieter Hermann, Dr. Andreas Meier, Dr. Ulla Reisch
--------------	---

Mitarbeiter	611
-------------	-----

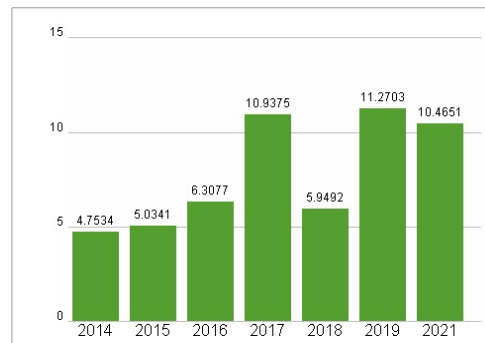
Umsatz	97,80 Mil.
--------	------------



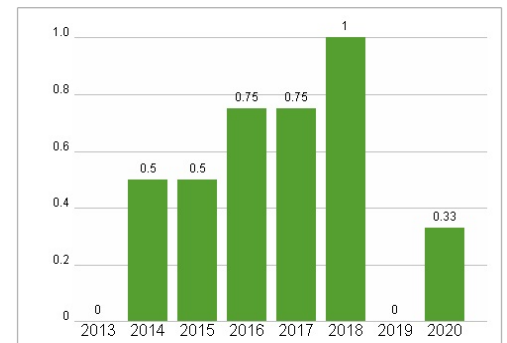
Wertentwicklung

	1M	6M	1J
Performance	0,00%	-13,19%	-24,24%
Volatilität	12,75	12,74	28,45
Volumen Ø (Stk./Tag)	76	175	116

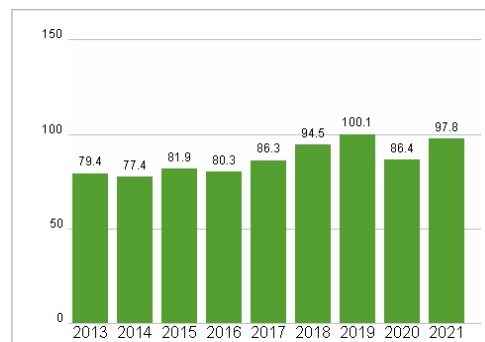
Aktuelles KGV



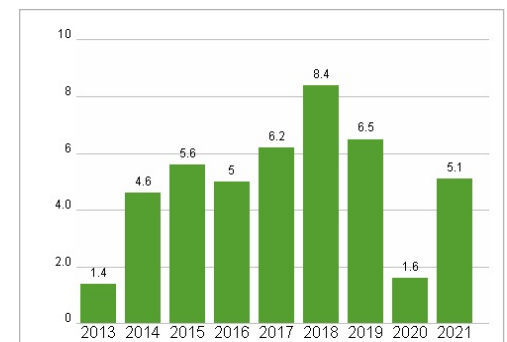
Dividende je Aktie (EUR)



Unternehmensumsatz (EUR)



EBIT (EUR)



Historische Daten: 2021

Erstellt: 24.11.2024 18:54

RISIKOHINWEISE: Die Informationen auf dieser Seite dienen ausschließlich zu Informationszwecken und sollten weder als Verkaufsangebot noch als Aufforderung zum Kauf des Wertpapiers oder einer Empfehlung zugunsten des Wertpapiers verstanden werden. Die baha GmbH und die BAWAG P.S.K. Bank für Arbeit und Wirtschaft und Österreichische Postsparkasse Aktiengesellschaft übernehmen trotz sorgfältigster Recherche keinerlei Haftung für die Richtigkeit der angegebenen Daten.

Factsheet erstellt von: www.baha.com