

# Wolford AG

Börse: Wien

ISIN: AT0000834007

Währung: EUR

Kurs: 2,50 EUR

Stand: 19.11.2024

Seit der Gründung 1950 hat die Wolford AG ihren Hauptsitz in Bregenz am Bodensee. Von hier aus werden 16 Niederlassungen geführt und die Produkte in über 60 Ländern durch 267 Monobrand Stores (eigene und Partner geführte) und 16 Onlineshops vertrieben. Wolford ist eine global führende Modemarke für hochwertige, nachhaltige Legwear, Lingerie und Bodywear-Produkte. Die Gesellschaft entwickelt und produziert seine Produkte ausschließlich in Europa (Österreich und Slowenien). Diese sind mit den höchsten Umweltstandards in der Textilindustrie ausgezeichnet und durch die laufende Partnerschaft mit der bluesign Technologies AG bestätigt.

Aktuelles KGV	-
Gewinn je Aktie	-1,98
Letzte Dividende je Aktie	-
Aktuelle Dividendenrendite	-
Cash Flow je Aktie	-0,07
Buchwert je Aktie	2,26
Akt. Marktkapitalisierung	48,38 Mil.
EBIT	-5,30 Mil.
EBIT-Marge	-4,87
Industrie	Konsumgüter
Sektor	Textil
Subsektor	Bekleidung/Stoffe
Anschrift	Wolford AG Wolfordstraße 1 A-6900 Bregenz www.wolford.com
Investor Relations	Andrew Thorndike
IR-Telefon	+43-5574-690-1258
IR-Email	investor@wolford.com
Hauptaktionäre	FFG Wisdom (Luxembourg) S.à r.l. (58%), Ralph Bartel (30%), Freefloat (11%), Eigene Aktien (1%)
Streubesitz	11,00%
Vorstand	Paul Kotrba, Silvia Azzali
Aufsichtsrat	David K. Chan, Thomas Dressendörfer, Alexander Greußing, Anton Mathis, Chenling Zhang, Shang-Hsiu Koo
Mitarbeiter	1 091
Umsatz	108,90 Mil.

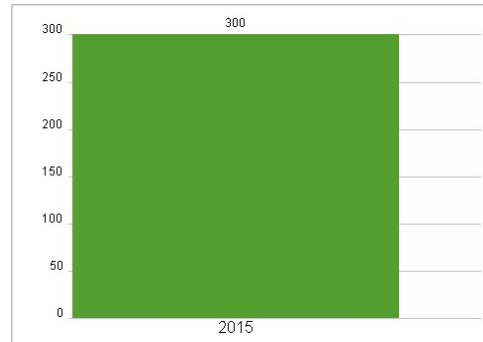


Industrie	Konsumgüter
Sektor	Textil
Subsektor	Bekleidung/Stoffe
Anschrift	Wolford AG Wolfordstraße 1 A-6900 Bregenz www.wolford.com
Investor Relations	Andrew Thorndike
IR-Telefon	+43-5574-690-1258
IR-Email	investor@wolford.com
Hauptaktionäre	FFG Wisdom (Luxembourg) S.à r.l. (58%), Ralph Bartel (30%), Freefloat (11%), Eigene Aktien (1%)
Streubesitz	11,00%
Vorstand	Paul Kotrba, Silvia Azzali
Aufsichtsrat	David K. Chan, Thomas Dressendörfer, Alexander Greußing, Anton Mathis, Chenling Zhang, Shang-Hsiu Koo
Mitarbeiter	1 091
Umsatz	108,90 Mil.

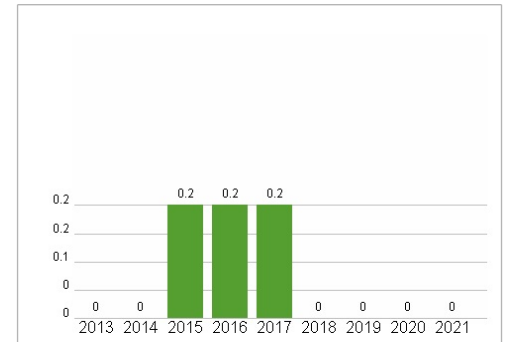
## Wertentwicklung

	1M	6M	1J
Performance	-15,38%	-45,00%	-56,44%
Volatilität	72,26	47,10	43,17
Volumen Ø (Stk./Tag)	870	1 122	1 378

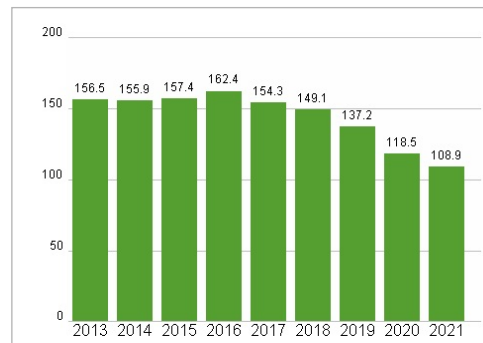
## Aktuelles KGV



## Dividende je Aktie (EUR)



## Unternehmensumsatz (EUR)



## EBIT (EUR)



Historische Daten: 2021

Erstellt: 22.11.2024 04:02

RISIKOHINWEISE: Die Informationen auf dieser Seite dienen ausschließlich zu Informationszwecken und sollten weder als Verkaufsangebot noch als Aufforderung zum Kauf des Wertpapiers oder einer Empfehlung zugunsten des Wertpapiers verstanden werden. Die baha GmbH und die BAWAG P.S.K. Bank für Arbeit und Wirtschaft und Österreichische Postsparkasse Aktiengesellschaft übernehmen trotz sorgfältigster Recherche keinerlei Haftung für die Richtigkeit der angegebenen Daten.

Factsheet erstellt von: www.baha.com