

VIENNA INSURANCE GROUP AG

Börse: Wien

ISIN: AT0000908504

Währung: EUR

Kurs: 40,65 EUR

Stand: 31.03.2025

Die Vienna Insurance Group (VIG) ist die führende Versicherungsgruppe in der Gesamtregion Zentral- und Osteuropa (CEE). Mehr als 50 Versicherungsgesellschaften und Pensionskassen in 30 Ländern bilden eine Gruppe mit langer Tradition, starken Marken und hoher Kund:innennähe. Die rund 29.000 Mitarbeiter:innen der VIG kümmern sich tagtäglich um die Bedürfnisse von rund 32 Millionen Kund:innen. Die VIG-Aktie notiert seit 1994 an der Wiener Börse, seit 2008 an der Prager Börse und seit 2022 an der Budapester Börse. Die VIG-Gruppe weist ein „A+“-Rating mit stabilem Ausblick der international anerkannten Ratingagentur Standard & Poor's aus. Die VIG kooperiert eng mit der Erste Group, der größten Retailbank in Zentral- und Osteuropa.

| | |
|----------------------------|---------------|
| Aktuelles KGV | 6,07 |
| Gewinn je Aktie | 4,37 |
| Letzte Dividende je Aktie | 1,40 |
| Aktuelle Dividendenrendite | 5,28 |
| Cash Flow je Aktie | -1,09 |
| Buchwert je Aktie | 47,11 |
| Akt. Marktkapitalisierung | 3.392,00 Mil. |
| EBIT | 875,99 Mil. |
| EBIT-Marge | 6,73 |

| | |
|-----------|---------------------|
| Industrie | Finanzdienstleister |
| Sektor | Versicherungen |

| | |
|-----------|--|
| Subsektor | - |
| Anschrift | Vienna Insurance Group AG Schottenring 30 A-1010 Wien www.vig.com |

| | |
|--------------------|----------------------------|
| Investor Relations | Nina Higatzberger-Schwartz |
| IR-Telefon | +43-50-390-21920 |
| IR-Email | investor.relations@vig.com |

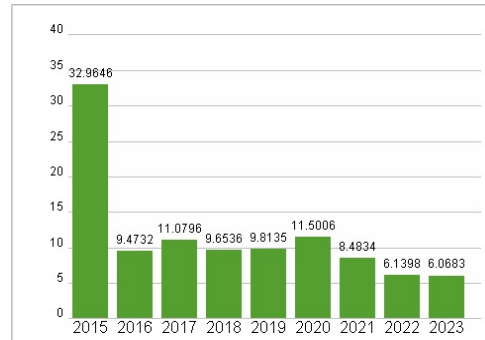
| | |
|----------------|---|
| Hauptaktionäre | Wiener Städtische Versicherungsverein (72%), free float (28%) |
| Streubesitz | 28,00% |

| | |
|--------------|---|
| Vorstand | Liane Hirner, Gábor Lehel, Gerhard Lahner, Harald Riener, Peter Höffinger |
| Aufsichtsrat | Dr. Rudolf Ertl, Martin Simhandl, Robert Lasshofer, Martina Dobringer, András Kozma, Vratislav Kulhánek, Hana Macháčová, Peter Mihók... |
| Mitarbeiter | 29 405 |
| Umsatz | 13025,71 Mil. |

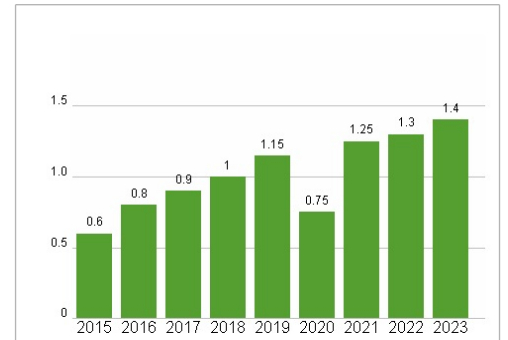


| Wertentwicklung | 1M | 6M | 1J |
|----------------------|---------|---------|---------|
| Performance | +13,69% | +40,99% | +42,21% |
| Volatilität | 21,89 | 16,27 | 16,70 |
| Volumen Ø (Stk./Tag) | 68 334 | 34 885 | 33 043 |

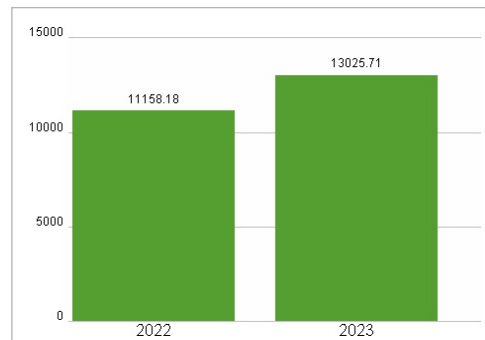
Aktuelles KGV



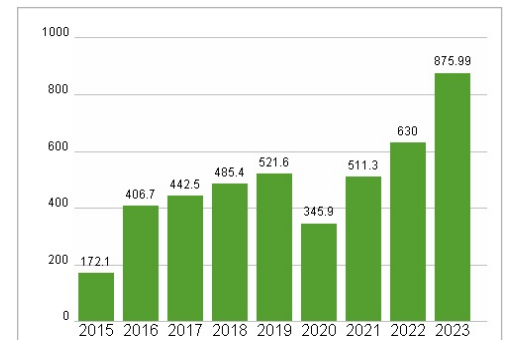
Dividende je Aktie (EUR)



Unternehmensumsatz (EUR)



EBIT (EUR)



Historische Daten: 2023 Erstellt: 02.04.2025 04:40

RISIKOHINWEIS: Die Informationen auf dieser Seite dienen ausschließlich zu Informationszwecken und sollten weder als Verkaufsangebot noch als Aufforderung zum Kauf des Wertpapiers oder einer Empfehlung zugunsten des Wertpapiers verstanden werden. Die baha GmbH und die BAWAG P.S.K. Bank für Arbeit und Wirtschaft und Österreichische Postsparkasse Aktiengesellschaft übernehmen trotz sorgfältigster Recherche keinerlei Haftung für die Richtigkeit der angegebenen Daten.

Factsheet erstellt von: www.baha.com