

UNITE GROUP PLC LS-,25

Börse: Berlin

ISIN: GB0006928617

Währung: EUR

Kurs: 9,60 EUR

Stand: 19.12.2024

Unite Group plc gehört zu den größten Entwicklern und Betreibern von Studentenunterkünften. Die Studentenwohnheime bieten derzeit Platz für rund 50.000 Studenten in 28 der größten Universitätsstädte Großbritanniens (u.a. London, Manchester, Edinburgh, Aberdeen, Bristol und Exeter). Der Unternehmenssitz befindet sich in Bristol, UK.

| | |
|----------------------------|---------------|
| Aktuelles KGV | 42,34 |
| Gewinn je Aktie | 0,25 |
| Letzte Dividende je Aktie | 0,35 |
| Aktuelle Dividendenrendite | 3,39 |
| Cash Flow je Aktie | 0,37 |
| Buchwert je Aktie | 9,78 |
| Akt. Marktkapitalisierung | 4.340,25 Mil. |
| EBIT | 118,90 Mil. |
| EBIT-Marge | 43,06 |

| | |
|-----------|--|
| Industrie | Industrie |
| Sektor | Bau- und Baustoffe |
| Subsektor | Bau |
| Anschrift | Unite Group plc South Quay House, Temple Back UK- Bristol BSI 6JX www.unitegroup.com/ |

| | |
|--------------------|----------------------|
| Investor Relations | |
| IR-Telefon | |
| IR-Email | ir@unitestudents.com |

| | |
|----------------|---|
| Hauptaktionäre | Canada Pension Plan Investment Board (16.6%), Norges Bank Investment Management (8.06%), BlackRock, Inc. (6%), Stichting Pensioenfonds... |
|----------------|---|

| | |
|-------------|--------|
| Streubesitz | 51,71% |
|-------------|--------|

| | |
|----------|---|
| Vorstand | Michael Burt, Amy Round, Karan Khanna, Katherine Grafton, Tom Ellis |
|----------|---|

| | |
|--------------|--|
| Aufsichtsrat | Richard Huntingford, Nicky Dulieu, Joe Lister, Michael Burt, Dame Shirley Pearce, Ilaria del Beato, Professor Sir Steve Smith, Ross... |
|--------------|--|

| | |
|-------------|-------|
| Mitarbeiter | 2 000 |
|-------------|-------|

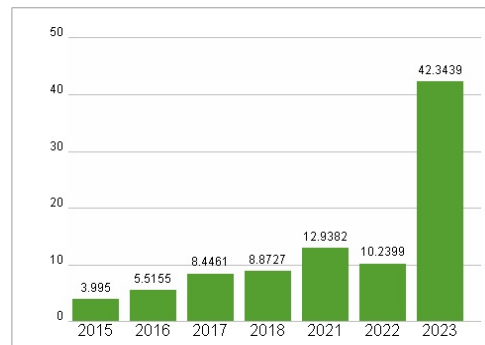
| | |
|--------|-------------|
| Umsatz | 276,10 Mil. |
|--------|-------------|



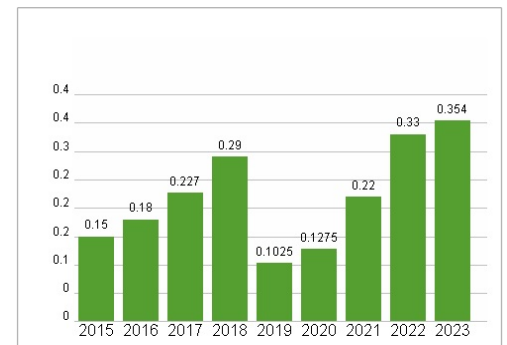
Wertentwicklung

| | 1M | 6M | 1J |
|----------------------|--------|--------|---------|
| Performance | -9,72% | -8,88% | -20,73% |
| Volatilität | 27,07 | 22,51 | 20,70 |
| Volumen Ø (Stk./Tag) | 00 | 00 | 00 |

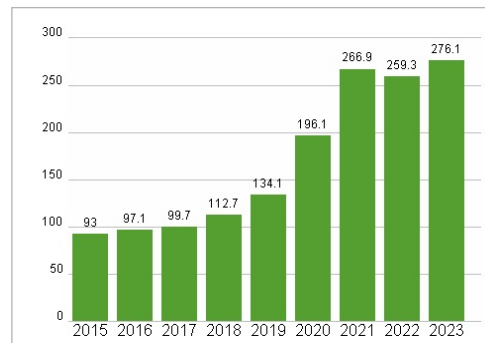
Aktuelles KGV



Dividende je Aktie (GBP)



Unternehmensumsatz (GBP)



EBIT (GBP)



Historische Daten: 2023

Erstellt: 23.12.2024 04:28

RISIKOHINWEISE: Die Informationen auf dieser Seite dienen ausschließlich zu Informationszwecken und sollten weder als Verkaufsangebot noch als Aufforderung zum Kauf des Wertpapiers oder einer Empfehlung zugunsten des Wertpapiers verstanden werden. Die baha GmbH und die BAWAG P.S.K. Bank für Arbeit und Wirtschaft und Österreichische Postsparkasse Aktiengesellschaft übernehmen trotz sorgfältigster Recherche keinerlei Haftung für die Richtigkeit der angegebenen Daten.

Factsheet erstellt von: www.baha.com