

BCO SANTANDER N.E00,5

Börse: Baader Bank (Baadex) ISIN: ES011390037 Währung: EUR Kurs: 4,78 EUR Stand: 21.01.2025

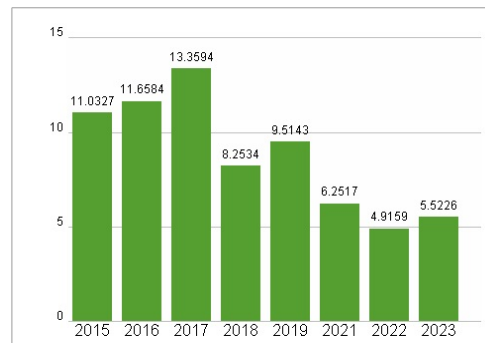
Banco Santander ist eine spanische Universalbank. Die Bank ist im Privat- und Firmenkundengeschäft tätig. Für Privatkunden und kleinere Firmen bietet das Unternehmen neben dem täglichen Zahlungsverkehr auch Kreditkarten, Konsumkredite, Darlehen oder Geldanlagen. Für größere Unternehmen stellt das Bankinstitut Beratung, Cash Management, Risk-Management oder auch Vermögensverwaltung zur Verfügung. Das Netzwerk der Gesellschaft besteht aus etwa 12.000 Niederlassungen weltweit. Die Bank fokussiert ihre Aktivitäten auf 10 Kernmärkte: Spanien, Deutschland, Polen, Portugal, Großbritannien, Brasilien, Mexiko, Chile, Argentinien und die USA. Darüber hinaus ist sie jedoch auch in weiteren Ländern tätig. Gemeinsam mit Elavon, einem Anbieter für internationale Zahlungsabwicklung, betreibt Banco Santander ein Joint Venture für Einzelhändlerdienste.

Aktuelles KGV	5,52
Gewinn je Aktie	0,68
Letzte Dividende je Aktie	0,18
Aktuelle Dividendenrendite	4,66
Cash Flow je Aktie	0,31
Buchwert je Aktie	5,92
Akt. Marktkapitalisierung	61.167,98 Mil.
EBIT	0,00 Mil.
EBIT-Marge	-
Industrie	Finanzdienstleister
Sektor	Banken
Subsektor	Banken
Anschrift	Banco Santander Central Hispano S.A. Avda de Cantabria s/n ES-28660 Boadilla del Monte, Madrid www.santander.com/
Investor Relations	
IR-Telefon	+34-91-259-6514
IR-Email	investor@gruposantander.com
Hauptaktionäre	Goldman Sachs Group (7.465%),BlackRock Inc. (5.426%),Dodge & Cox (3.038%),Amundi, S.A. (3.007%),Norges Bank (3.006%)
Streubesitz	98,95%
Vorstand	
Aufsichtsrat	Ana Patricia Botín-Sanz de Sautuola y O'Shea, José Antonio Álvarez, Glenn Hutchins, Germán de la Fuente, Sol Daurella, Henrique de...
Mitarbeiter	-
Umsatz	57423,00 Mil.

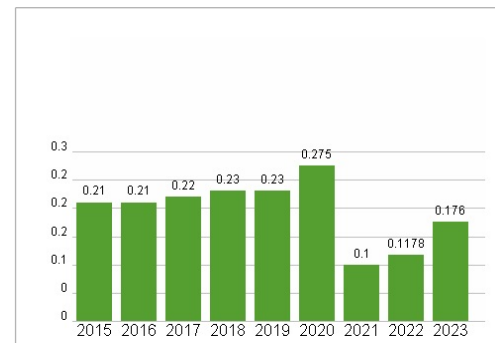


Wertentwicklung	1M	6M	1J
Performance	+11,33%	+6,69%	+29,73%
Volatilität	14,11	24,58	23,65
Volumen Ø (Stk./Tag)	00	00	00

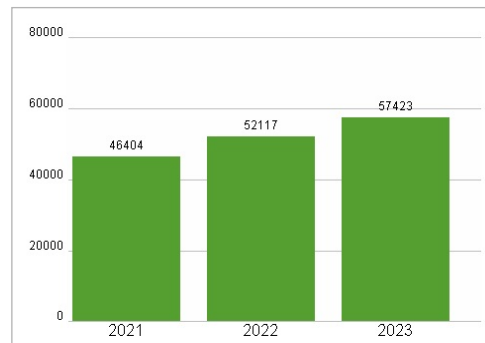
Aktuelles KGV



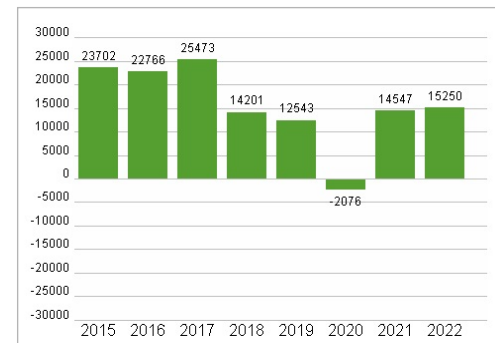
Dividende je Aktie (EUR)



Unternehmensumsatz (EUR)



EBIT (EUR)



Historische Daten: 2023 Erstellt: 22.01.2025 11:47

RISIKOHINWEISE: Die Informationen auf dieser Seite dienen ausschließlich zu Informationszwecken und sollten weder als Verkaufsangebot noch als Aufforderung zum Kauf des Wertpapiers oder einer Empfehlung zugunsten des Wertpapiers verstanden werden. Die baha GmbH und die BAWAG P.S.K. Bank für Arbeit und Wirtschaft und Österreichische Postsparkasse Aktiengesellschaft übernehmen trotz sorgfältigster Recherche keinerlei Haftung für die Richtigkeit der angegebenen Daten.

Factsheet erstellt von: www.baha.com