

THERMO FISH.SCIENTIF.DL I

Börse: Baader Bank (Baadex) ISIN: US8835561023 Währung: EUR Kurs: 501,60 EUR Stand: 20.12.2024

Thermo Fisher Scientific Inc. ist ein international tätiger Hersteller von industriellen und wissenschaftlichen Messsystemen. Des Weiteren entwickelt und vertreibt das Unternehmen Informations-Management-Software und Geräteausstattungen für verschiedene Branchen. Die Abnehmer kommen aus den Bereichen Life Sciences, Telekommunikation, Nahrungsmittel und Getränkeherstellung, Chemie sowie aus der Öl- und Gasindustrie. Das Unternehmen vertreibt seine Produkte überwiegend über die Hauptmarken Thermo Scientific, Applied Biosystems, Invitrogen, Fisher Scientific, Unity Lab Services und Patheon. Das Portfolio umfasst eine breite Bandbreite von Produkten verschiedenster Größenordnung, von Laborzubehör wie Pipetten, Zentrifugen, Heizgeräte, Suezial-Möbel, Waagen, Spektroskope, DANN-Sequenziersysteme, Massenspektrometer und vielem mehr.

Aktuelles KGV	33,76
Gewinn je Aktie	15,72
Letzte Dividende je Aktie	1,40
Aktuelle Dividendenrendite	0,26
Cash Flow je Aktie	22,04
Buchwert je Aktie	122,53
Akt. Marktkapitalisierung	202.396,74 Mil.
EBIT	6859,00 Mil.
EBIT-Marge	16,00

Industrie
Sektor: Diversifizierte Industrieunternehmen
Subsektor: Diversifizierte Industrieunternehmen
Anschrift: Thermo Fisher Scientific Inc.
168 Third Avenue
Waltham, Massachusetts 02451, USA
www.thermoscientific.com

Investor Relations: Rafael Tejada
IR-Telefon: +1-781-622-1111
IR-Email: investorrelations@thermofisher.com

Hauptaktionäre: Vanguard Group Inc (8.63%), BlackRock Inc. (7.42%), State Street Corporation (4.31%), Morgan Stanley (3.28%), Capital World Investors (3...)

Streubesitz: 84,13%

Vorstand: Stephen Williamson, Konrad Bauer, Michael A. Boxer, Lisa P. Britt, Daniella Cramp, David Johnston, Aditya Joshi, Michel Lagarde, Frederick...

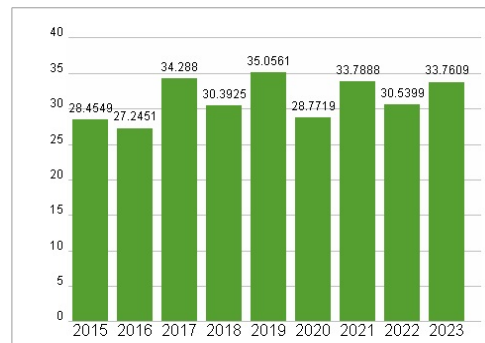
Aufsichtsrat: Marc N. Casper, C. Martin Harris, Debora L. Spar, Dion J. Weisler, Dr. Tyler Jacks, James C. Mullen, Lars Rebien Sørensen, Nelson J...

Mitarbeiter: -
Umsatz: 42857,00 Mil.

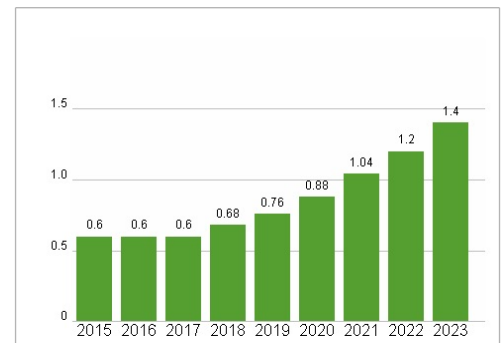


Wertentwicklung	1M	6M	1J
Performance	+2,29%	-4,87%	+4,63%
Volatilität	15,95	20,74	19,26
Volumen Ø (Stk./Tag)	00	00	00

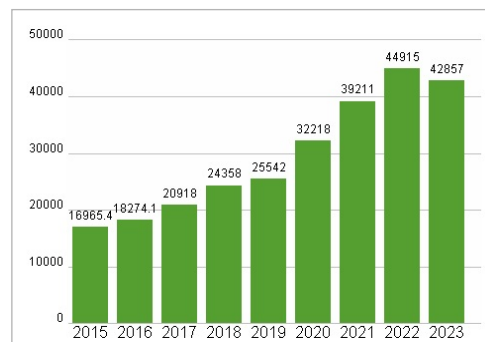
Aktuelles KGV



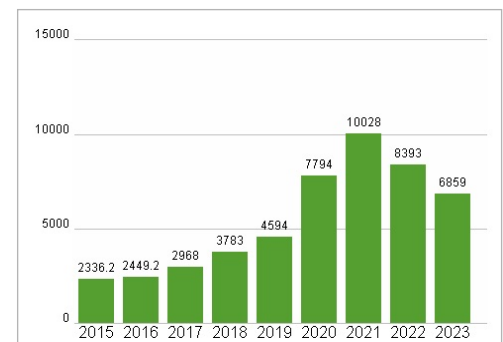
Dividende je Aktie (USD)



Unternehmensumsatz (USD)



EBIT (USD)



Historische Daten: 2023 Erstellt: 23.12.2024 16:52

RISIKOHINWEISE: Die Informationen auf dieser Seite dienen ausschließlich zu Informationszwecken und sollten weder als Verkaufsangebot noch als Aufforderung zum Kauf des Wertpapiers oder einer Empfehlung zugunsten des Wertpapiers verstanden werden. Die baha GmbH und die BAWAG P.S.K. Bank für Arbeit und Wirtschaft und Österreichische Postsparkasse Aktiengesellschaft übernehmen trotz sorgfältigster Recherche keinerlei Haftung für die Richtigkeit der angegebenen Daten.

Factsheet erstellt von: www.baha.com