

LVMH

EO 0,3

Börse: Baader Bank (Baadex) ISIN: FR0000121014 Währung: EUR Kurs: 572,60 EUR Stand: 21.11.2024

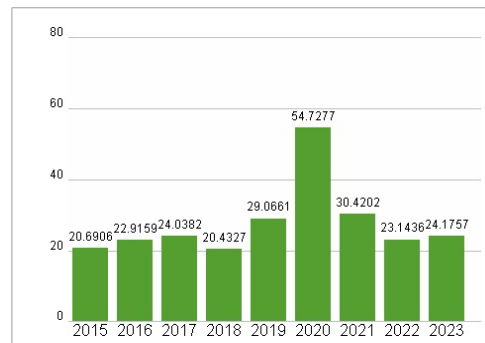
LVMH Moët Hennessy Louis Vuitton ist ein global agierender Luxusgüter-Konzern. Das Portfolio des Unternehmens besteht aus zahlreichen Prestige-Marken aus den Bereichen Wein & Spirituosen, Mode & Lederwaren, Parfüm & Kosmetik sowie Uhren & Schmuck, die weltweit in eigenen Geschäften vertrieben werden. Dazu zählen neben Louis Vuitton, Moët & Chandon und Hennessy unter anderem auch Bulgari, Givenchy, Kenzo, Dior, Fendi, Benefit, TAG Heuer oder auch Dom Perignon. Darüber hinaus ist das Unternehmen als Kunstauktionator und im Verlagswesen tätig. Derzeit plant LVMH die Übernahme des amerikanischen Juweliers Tiffany.

| | |
|----------------------------|--|
| Aktuelles KGV | 24,18 |
| Gewinn je Aktie | 30,34 |
| Letzte Dividende je Aktie | 7,50 |
| Aktuelle Dividendenrendite | 1,02 |
| Cash Flow je Aktie | 36,80 |
| Buchwert je Aktie | 122,02 |
| Akt. Marktkapitalisierung | 366.841,51 Mil. |
| EBIT | 22802,00 Mil. |
| EBIT-Marge | 26,47 |
| Industrie | Konsumgüter |
| Sektor | Textil |
| Subsektor | Bekleidung/Stoffe |
| Anschrift | LVMH Moët Hennessy Louis Vuitton SE 22, avenue Montaigne F-75008 Paris www.lvmh.com |
| Investor Relations | |
| IR-Telefon | +33-1-44-13-27-27 |
| IR-Email | |
| Hauptaktionäre | Arnault Family Group (48.2%), Foreign Institutional Investors (38.2%), French Institutional Investors (7.3%), Individuals (5.9%) |
| Streubesitz | 52,30% |
| Vorstand | Andrea Guerra, Antonio Belloni, Chantal Gaemperle, Chris de Lapuente, Delphine Arnault, Jean-Baptiste Voisin, Jean-Jacques Guiony,... |
| Aufsichtsrat | Bernard Arnault, Antoine Arnault, Antonio Belloni, Charles de Croisset, Clara Gaymard, Delphine Arnault, Diego Della Valle, Dominique... |
| Mitarbeiter | 213 000 |
| Umsatz | 86153,00 Mil. |

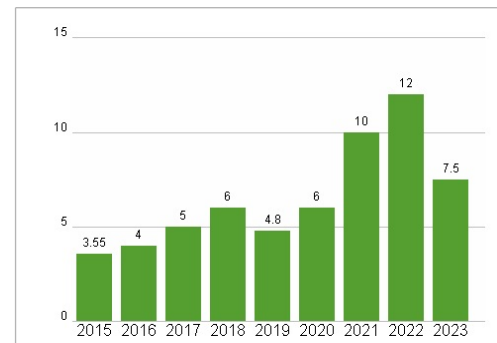


| Wertentwicklung | 1M | 6M | 1J |
|----------------------|--------|---------|---------|
| Performance | -5,10% | -22,28% | -18,56% |
| Volatilität | 24,36 | 29,94 | 26,83 |
| Volumen Ø (Stk./Tag) | 00 | 00 | 00 |

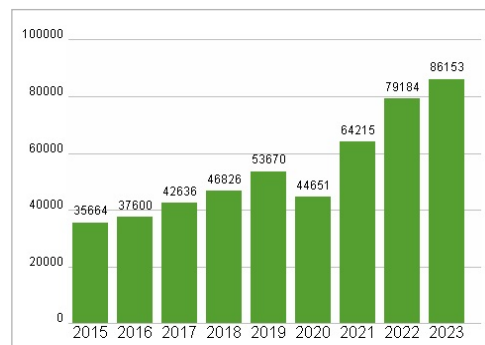
Aktuelles KGV



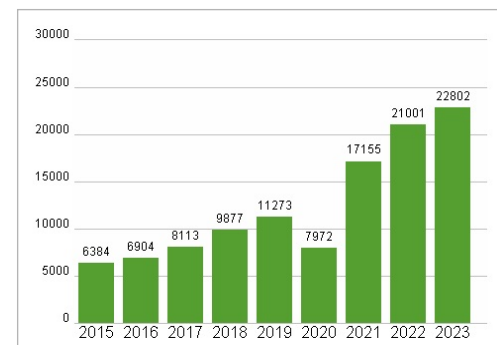
Dividende je Aktie (EUR)



Unternehmensumsatz (EUR)



EBIT (EUR)



Historische Daten: 2023 Erstellt: 23.11.2024 17:34