

STE GENERALE INH. EO 1,25

Börse: Baader Bank (Baadex) ISIN: FR000130809 Währung: EUR Kurs: 40,61 EUR Stand: 02.04.2025

Société Générale ist ein europäisches Finanzunternehmen, das Privatkunden- und Firmenkundengeschäft, Investmentbanking und Vermögensverwaltung anbietet. Sie zählt mit 30 Millionen Kunden zu den größten Banken Frankreichs. Das Finanzinstitut betreibt unter den Namen Société Générale und Crédit du Nord zwei sich ergänzende Vertriebsnetzwerke. Zu den Dienstleistungen des Unternehmens gehören sowohl klassische Bank- und Investmentsservices für Privat- und Geschäftskunden als auch spezielle Finanzservices und Versicherungsangebote wie Lebens-, Fahrzeug- und Immobilienversicherungen. Das Unternehmen bietet Vermögensverwaltungsdienste auf internationaler Ebene an und ist in rund 60 Ländern in Europa, Asien und Amerika vertreten.

Aktuelles KGV	5,18
Gewinn je Aktie	5,25
Letzte Dividende je Aktie	1,09
Aktuelle Dividendenrendite	4,01
Cash Flow je Aktie	-12,62
Buchwert je Aktie	87,79
Akt. Marktkapitalisierung	21.736,60 Mil.
EBIT	6786,00 Mil.
EBIT-Marge	12,92
Industrie	Finanzdienstleister



Sektor	Banken
Subsektor	Banken
Anschrift	Société Générale S.A. Cedex 18 F-75886 Paris www.socgen.com

Investor Relations	Delphine Garcin-Mausier
IR-Telefon	+33-1-42-14-47-72
IR-Email	investor.relations@socgen.com

Hauptaktionäre	Employee shareholding - savings plans (7.93%), BlackRock, Inc. (7.63%), Amundi (5.37%), BNPP AM (2.42%), Caisse des Dépôts et Consignations...
----------------	--

Streubesitz	69,68%
-------------	--------

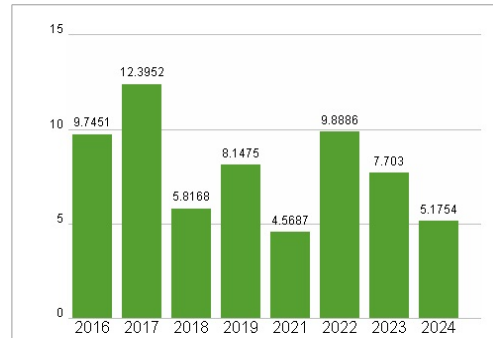
Vorstand	Philippe Aymerich
----------	-------------------

Aufsichtsrat	Lorenzo Bini Smaghi, Slawomir Krupa, William Connelly, Jérôme Contamine, Béatrice Cossadumurgier, Diane Côté, Ulrika Ekman, France...
--------------	---

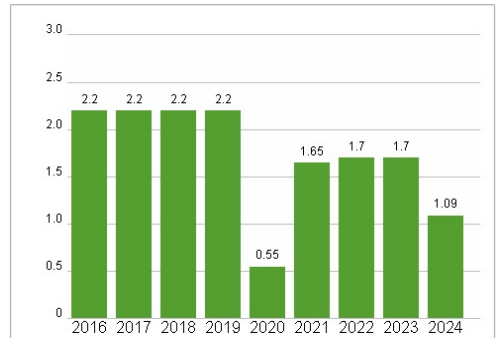
Mitarbeiter	-
Umsatz	52509,00 Mil.

Wertentwicklung	1M	6M	1J
Performance	-3,33%	+74,52%	+51,08%
Volatilität	36,36	33,48	32,12
Volumen Ø (Stk./Tag)	00	00	00

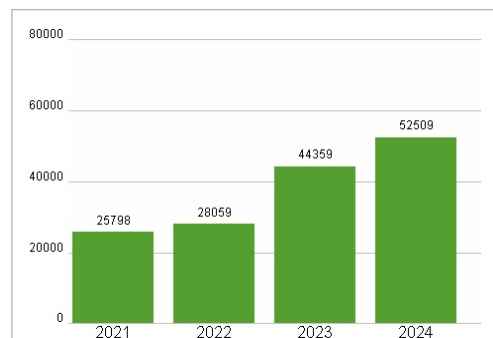
Aktuelles KGV



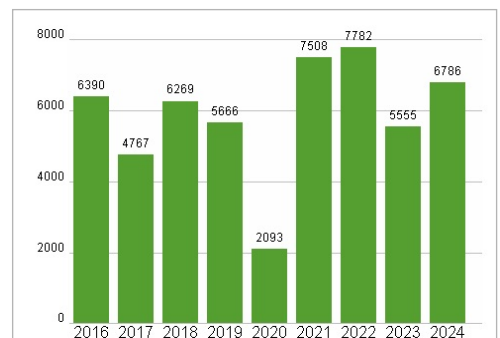
Dividende je Aktie (EUR)



Unternehmensumsatz (EUR)



EBIT (EUR)



Historische Daten: 2024 Erstellt: 03.04.2025 23:16