

FORD MOTOR DL-,01

Börse: Baader Bank (Baadex) ISIN: US3453708600 Währung: EUR Kurs: 9,96 EUR Stand: 21.01.2025

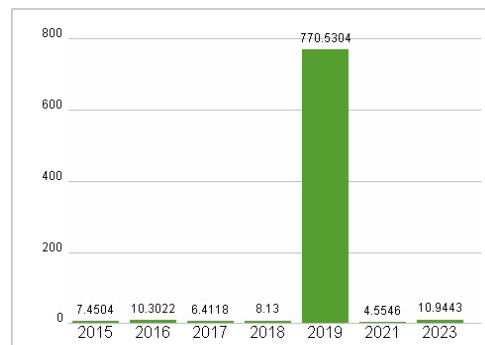
Ford Motor Company ist einer der weltweit führenden Automobilhersteller. Die Gesellschaft entwirft, plant, produziert und vertreibt eine breite Palette an Fahrzeugen unter den bekannten Marken Ford und Lincoln. Weltweit beliebte Modelle im Segment Kleinwagen sind der Ford Focus und der Ford Fiesta. Insbesondere in den USA beliebt ist im Segment Trucks die F-Serie, die gemessen an den Verkaufszahlen, seit 34 Jahren Spitzenplätze hält.

| | |
|----------------------------|--|
| Aktuelles KGV | 10,94 |
| Gewinn je Aktie | 1,11 |
| Letzte Dividende je Aktie | 1,25 |
| Aktuelle Dividendenrendite | 10,25 |
| Cash Flow je Aktie | 3,82 |
| Buchwert je Aktie | 10,97 |
| Akt. Marktkapitalisierung | 47.574,90 Mil. |
| EBIT | 5458,00 Mil. |
| EBIT-Marge | 3,10 |
| Industrie | Konsumgüter |
| Sektor | Automobil und Zulieferer |
| Subsektor | Autoproduzenten |
| Anschrift | Ford Motor Company One American Road Dearborn, MI 48126-2798, USA www.ford.com |
| Investor Relations | Lynn Antipas Tyson |
| IR-Telefon | +1-313-845-8540 |
| IR-Email | fordir@ford.com |
| Hauptaktionäre | Vanguard Group (8.67%),BlackRock Inc. (7.16%),State Street Corporation (4.44%),Newport Trust Co (3.96%),SCHWAB CHARLES INVESTMENT MANAGEMENT |
| Streubesitz | - |
| Vorstand | John Lawler, Mike Amend, Jim Baumbick, Kieran Cahill, Ted Cannis, Dianne Craig, Steven Croley, Liz Door, Lisa Drake, Doug Field, Elena... |
| Aufsichtsrat | William Clay Ford Jr., Kimberly A. Casiano, Alexandra Ford English, Henry Ford III, William W. Helman IV, Jon M. Huntsman Jr., William... |
| Mitarbeiter | - |
| Umsatz | 176191,00 Mil. |

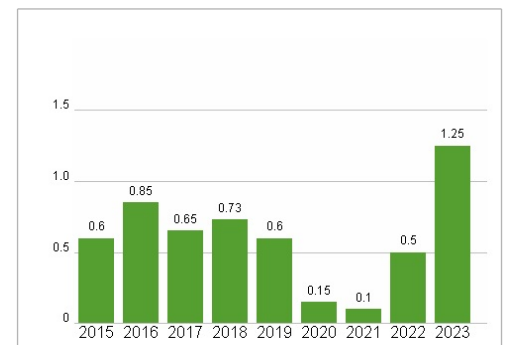


| Wertentwicklung | 1M | 6M | 1J |
|----------------------|--------|---------|--------|
| Performance | +3,71% | -24,27% | -4,50% |
| Volatilität | 14,64 | 37,30 | 33,64 |
| Volumen Ø (Stk./Tag) | 00 | 00 | 00 |

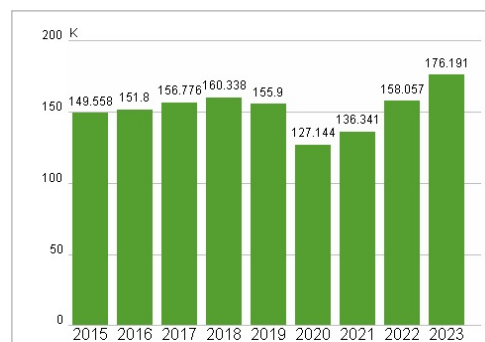
Aktuelles KGV



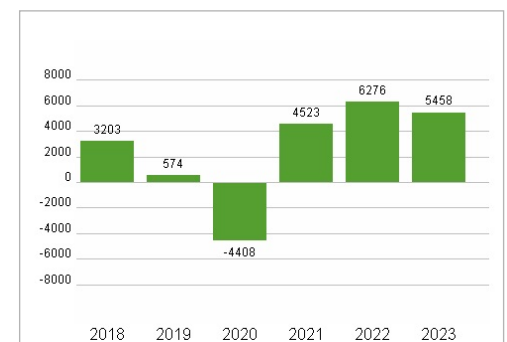
Dividende je Aktie (USD)



Unternehmensumsatz (USD)



EBIT (USD)



Historische Daten: 2023 Erstellt: 22.01.2025 14:41

RISIKOHINWEISE: Die Informationen auf dieser Seite dienen ausschließlich zu Informationszwecken und sollten weder als Verkaufsangebot noch als Aufforderung zum Kauf des Wertpapiers oder einer Empfehlung zugunsten des Wertpapiers verstanden werden. Die baha GmbH und die BAWAG P.S.K. Bank für Arbeit und Wirtschaft und Österreichische Postsparkasse Aktiengesellschaft übernehmen trotz sorgfältigster Recherche keinerlei Haftung für die Richtigkeit der angegebenen Daten. Factsheet erstellt von: www.baha.com