

BORUSSIA DORTMUND

Börse: Baader Bank (Baadex) ISIN: DE0005493092 Währung: EUR Kurs: 3,11 EUR Stand: 21.11.2024

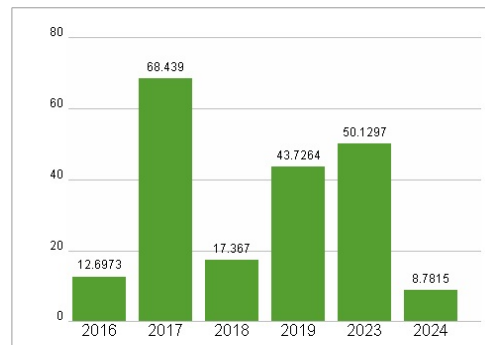
Die Borussia Dortmund GmbH & Co.KGaA (BVB) nimmt eine führende Position im internationalen Profifußball ein. Im Mittelpunkt der Geschäftstätigkeit steht der professionelle Fußballsport und die Nutzung der damit unmittelbar verbundenen Einnahmequellen. Dies sind insbesondere der Verkauf von Eintrittskarten, Fan-Artikeln und TV-Rechten sowie das Sponsoring. In diesen Bereichen erwirtschaftet Borussia Dortmund den überwiegenden Teil der Umsätze. Darüber hinaus engagiert sich der BVB in weiteren Geschäftsfeldern, die einen engen Bezug zum Fußball haben. Dabei arbeitet Borussia mit strategischen Partnern zusammen, die ihr spezifisches Know-how einbringen. Der BVB bringt den Markennamen Borussia Dortmund, die Erfahrung im Fußballgeschäft und die genaue Kenntnis der Fan-Community ein.

Aktuelles KGV	8,78
Gewinn je Aktie	0,40
Letzte Dividende je Aktie	0,06
Aktuelle Dividendenrendite	1,70
Cash Flow je Aktie	0,43
Buchwert je Aktie	2,96
Akt. Marktkapitalisierung	389,08 Mil.
EBIT	45,93 Mil.
EBIT-Marge	9,02
Industrie	Konsumgüter
Sektor	Unterhaltung und Freizeit
Subsektor	Erholung und Freizeit
Anschrift	Borussia Dortmund GmbH & Co.KGaA Rheinlanddamm 207-209 D-44137 Dortmund aktie.bvb.de/
Investor Relations	Dr. Robin Steden
IR-Telefon	+49-23 1-9020-2745
IR-Email	aktie@bvb.de
Hauptaktionäre	Free Float (67.23%),Bernd Geske (8.24%),Evonik Industries AG (8.2%),SIGNAL IDUNA (5.98%),PUMA SE (5.32%),Ralph Dommermuth Beteiligungen...
Streubesitz	67,24%
Vorstand	Carsten Cramer, Thomas Treß, Lars Ricken
Aufsichtsrat	Christian Kullmann, Ulrich Leitermann, Bernd Geske, Bodo Löttgen, Dr. Reinhold Lunow, Judith Dommermuth, Prof. Dr. Bernhard Pellens...
Mitarbeiter	1 017
Umsatz	509,11 Mil.

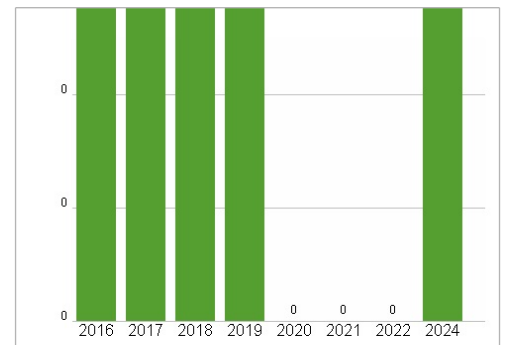


Wertentwicklung	1M	6M	1J
Performance	-8,08%	-22,41%	-11,03%
Volatilität	27,41	23,75	24,00
Volumen Ø (Stk./Tag)	00	00	00

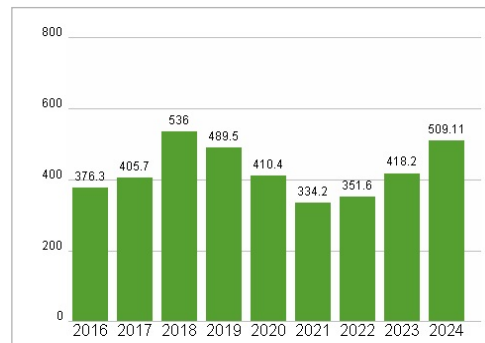
Aktuelles KGV



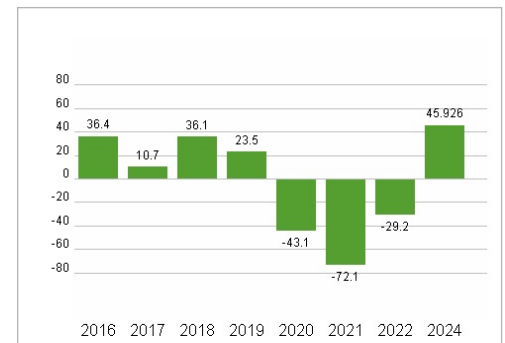
Dividende je Aktie (EUR)



Unternehmensumsatz (EUR)



EBIT (EUR)



Historische Daten: 2024 Erstellt: 22.11.2024 18:26

RISIKOHINWEISE: Die Informationen auf dieser Seite dienen ausschließlich zu Informationszwecken und sollten weder als Verkaufsangebot noch als Aufforderung zum Kauf des Wertpapiers oder einer Empfehlung zugunsten des Wertpapiers verstanden werden. Die baha GmbH und die BAWAG P.S.K. Bank für Arbeit und Wirtschaft und Österreichische Postsparkasse Aktiengesellschaft übernehmen trotz sorgfältigster Recherche keinerlei Haftung für die Richtigkeit der angegebenen Daten.

Factsheet erstellt von: www.baha.com