

EQUINOR ASA NK 2,50

Börse: Baader Bank (Baadex) | ISIN: NO0010096985 | Währung: EUR | Kurs: 21,46 EUR | Stand: 20.12.2024

Equinor ASA (vormals Statoil) ist ein norwegisches Unternehmen, das in der Exploration und Förderung von Öl und Gas aktiv ist. Im norwegischen Kontinentalschelf ist der Konzern der führende Betreiber, aber auch weltweit an den wichtigsten Öl- und Gas-Vorkommen aktiv. Zum Portfolio gehören der Verkauf von Rohöl und Kondensat sowie Erdgas, aber auch die Weiterverarbeitung und die Veredelung. Darüber hinaus ist der Konzern in der Entwicklung neuer Energieressourcen tätig und unterhält Offshore-Windparks und treibt Vorhaben in der Kohlenstoff-Abscheidung und -Speicherung (CCS) aktiv voran. Letzteres umfasst Bestrebungen zur Reduzierung von CO2-Emissionen in die Atmosphäre, indem diese abgespalten und in unterirdischen Lagerstätten gespeichert werden.

Aktuelles KGV	8,03
Gewinn je Aktie	3,93
Letzte Dividende je Aktie	3,60
Aktuelle Dividendenrendite	11,40
Cash Flow je Aktie	8,18
Buchwert je Aktie	16,05
Akt. Marktkapitalisierung	95.433,39 Mil.
EBIT	35770,00 Mil.
EBIT-Marge	33,48

Industrie: Energie und Versorgung
 Sektor: Öl und Gas
 Subsektor: -
 Anschrift: Equinor ASA, Forusbeen 50, NO-4035 Stavanger, <https://www.equinor.com/>

Investor Relations: Erik Gonder
 IR-Telefon: +47-995-62-6111
 IR-Email: irpost@equinor.com

Hauptaktionäre: Norwegian Ministry of Trade, Industry and Fisheries (67%), National Insurance Fund (Folketrygdfondet) (3.6%)

Streubesitz: 29,60%

Vorstand: Torgrim Reitan, Jannicke Nilsson, Kjetil Hove, Pål Eitrheim, Siv Helen Rygh Torstensen, Philippe François Mathieu, Geir Tungevik,...

Aufsichtsrat: Jon Erik Reinhardsen, Anne Drinkwater, Bjørn Tore Godal, Finn Bjørn Ruyter, Hilde Møllerstad, Jeroen van der Veer, Jonathan Lewis,...

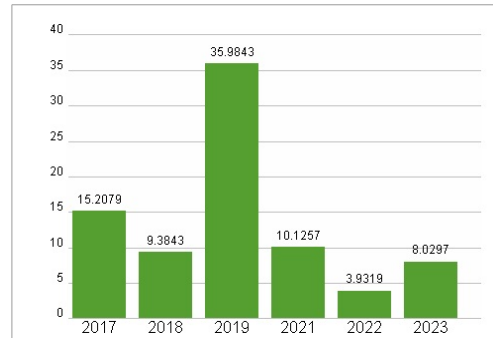
Mitarbeiter: 23 449

Umsatz: 106848,00 Mil.

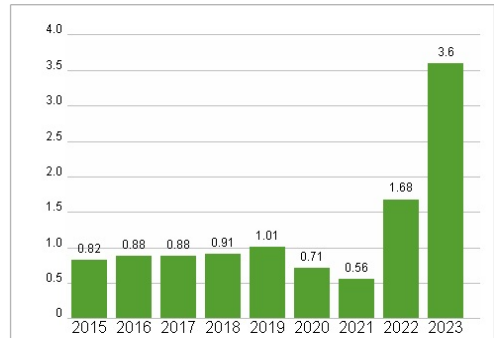


Wertentwicklung	1M	6M	1J
Performance	-7,18%	-16,06%	-25,32%
Volatilität	27,22	27,70	26,12
Volumen Ø (Stk./Tag)	00	00	00

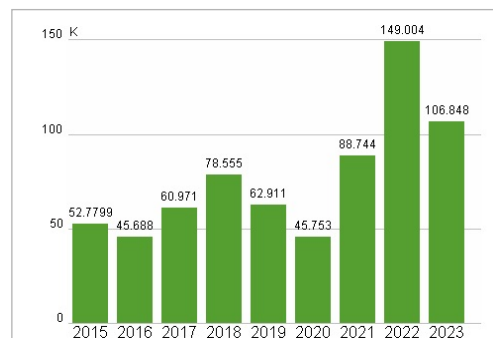
Aktuelles KGV



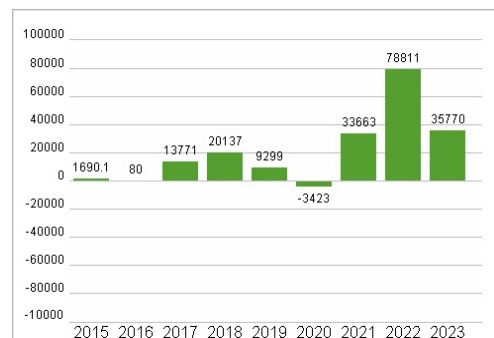
Dividende je Aktie (USD)



Unternehmensumsatz (USD)



EBIT (USD)



Historische Daten: 2023 | Erstellt: 23.12.2024 14:26

RISIKOHINWEISE: Die Informationen auf dieser Seite dienen ausschließlich zu Informationszwecken und sollten weder als Verkaufsangebot noch als Aufforderung zum Kauf des Wertpapiers oder einer Empfehlung zugunsten des Wertpapiers verstanden werden. Die baha GmbH und die BAWAG P.S.K. Bank für Arbeit und Wirtschaft und Österreichische Postsparkasse Aktiengesellschaft übernehmen trotz sorgfältigster Recherche keinerlei Haftung für die Richtigkeit der angegebenen Daten.