

# DEERE CO.

# DL 1

Börse: Baader Bank (Baadex)      ISIN: US2441991054      Währung: EUR      Kurs: 413,65 EUR      Stand: 20.12.2024

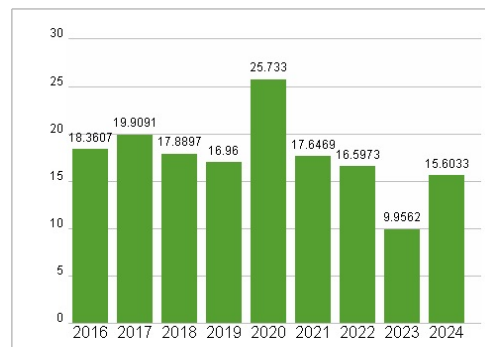
Deere & Co (Deere) ist einer der weltweit größten Hersteller von Landwirtschaftsgeräten aller Art. Ausgehend von einer Ein-Mann-Schmiedewerkstatt, hat sich das Unternehmen im Laufe seiner knapp 175-jährigen Bestehenszeit zu einem globalen Anbieter entwickelt, der vom Ackerbau über die Gartenarbeit bis hin zum Forstwesen mit seinem Produktportfolio die gesamte Bandbreite der in der Landwirtschaft nötigen Ausrüstungsgegenstände abdeckt.

|                            |   |
|----------------------------|---|
| Aktuelles KGV              | 15,60   |
| Gewinn je Aktie            | 26,14   |
| Letzte Dividende je Aktie  | 5,76  |
| Aktuelle Dividendenrendite | 1,41  |
| Cash Flow je Aktie         | 33,99   |
| Buchwert je Aktie          | 84,11   |
| Akt. Marktkapitalisierung  | 110.783,70 Mil.   |
| EBIT                       | 0,00 Mil.   |
| EBIT-Marge                 | -   |
| Industrie                  | Industrie   |
| Sektor                     | Maschinenbau  |
| Subsektor                  | -   |
| Anschrift                  | Deere & Company<br>One John Deere Place<br>Moline, Illinois 61265-8098, USA<br>www.deere.com  |
| Investor Relations         | Brent Norwood   |
| IR-Telefon                 | +1-309-765-4491   |
| IR-Email                   |   |
| Hauptaktionäre             | Vanguard Group (7.8%), BlackRock Inc. (6.19%), JP Morgan Chase & Co. (4.91%), State Street Corporation (3.72%), Morgan Stanley (1.84%)      |
| Streubesitz                | 78,10%  |
| Vorstand                   | Josh Jepsen, Cory J. Reed, Jahmy J. Hindman, Marc A. Howze, Mark von Pentz, Mary K. W. Jones, Rajesh Kalathur, Ryan D. Campbell, Felicia... |
| Aufsichtsrat               | John C. May, Michael O. Johanns, Leanne G. Caret, Clayton M. Jones, Tami A. Erwin, Gregory R. Page, Alan C. Heuberger, Sherry M. Smith...   |
| Mitarbeiter                | -   |
| Umsatz                     | 51716,00 Mil.   |

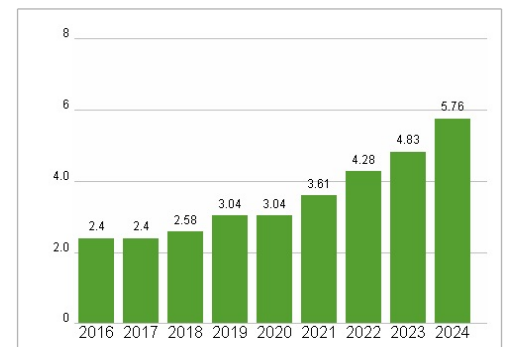


| Wertentwicklung      | 1M     | 6M      | 1J      |
|----------------------|--------|---------|---------|
| Performance          | -2,97% | +18,42% | +15,21% |
| Volatilität          | 16,44  | 26,51   | 23,08   |
| Volumen Ø (Stk./Tag) | 00     | 00      | 00      |

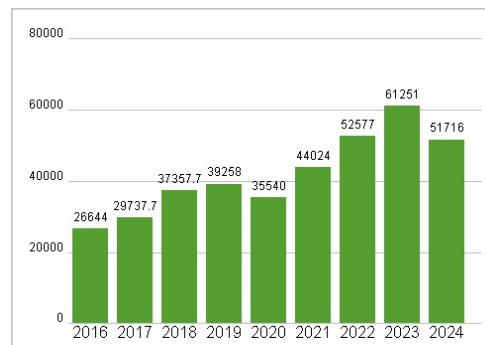
### Aktuelles KGV




### Dividende je Aktie (USD)



### Unternehmensumsatz (USD)



### EBIT (USD)



Historische Daten: 2024      Erstellt: 23.12.2024 10:05

RISIKOHINWEISE: Die Informationen auf dieser Seite dienen ausschließlich zu Informationszwecken und sollten weder als Verkaufsangebot noch als Aufforderung zum Kauf des Wertpapiers oder einer Empfehlung zugunsten des Wertpapiers verstanden werden. Die baha GmbH und die BAWAG P.S.K. Bank für Arbeit und Wirtschaft und Österreichische Postsparkasse Aktiengesellschaft übernehmen trotz sorgfältigster Recherche keinerlei Haftung für die Richtigkeit der angegebenen Daten. Factsheet erstellt von: www.baha.com