

TAKEDA PHARM.CO.LTD.

Börse: Baader Bank (Baadex) ISIN: JP3463000004 Währung: EUR Kurs: 24,90 EUR Stand: 17.07.2024

Die Takeda Pharmaceutical Company Ltd. ist ein globales Forschungsunternehmen mit Fokus auf Pharmazeutika. Das Unternehmen spezialisiert sich auf Herz-Kreislauf- und metabolische Erkrankungen, Onkologie (Krebserkrankungen), Angriffe auf das zentrale Nerven-, Lungen- und Immunsystem sowie die Herstellung von Impfstoffen. Das Unternehmen verfügt über Niederlassungen und Partnerschaften in rund 80 Ländern.

| | |
|----------------------------|-------------------|
| Aktuelles KGV | 45,57 |
| Gewinn je Aktie | 91,82 |
| Letzte Dividende je Aktie | 188,00 |
| Aktuelle Dividendenrendite | 4,49 |
| Cash Flow je Aktie | 456,56 |
| Buchwert je Aktie | 4635,57 |
| Akt. Marktkapitalisierung | 6.564.752,33 Mil. |
| EBIT | 214075,00 Mil. |
| EBIT-Marge | 5,02 |

| | |
|-----------|---|
| Industrie | Gesundheitswesen |
| Sektor | Pharmazeutische Industrie |
| Subsektor | Pharmazeutische Industrie |
| Anschrift | Takeda Pharmaceutical Company Ltd. 1-1, Nihonbashi-Honcho 2-Chome Chuo-ku, Tokyo 103-8668, Japan www.takeda.com/ |

| | |
|--------------------|------------------------------|
| Investor Relations | Christopher O'Reilly |
| IR-Telefon | +81-3-3278-2037 |
| IR-Email | takeda.ir.contact@takeda.com |

| | |
|----------------|---|
| Hauptaktionäre | The Master Trust Bank of Japan, Ltd. (Trust account) (16.76%), Custody Bank of Japan, Ltd. (Trust account) (5.62%), THE BANK OF NEW YORK... |
|----------------|---|

Streubesitz -

| | |
|----------|--|
| Vorstand | Costa Saroukos, Akiko Amakawa, Elaine Shannon, Gabriele Ricci, Giles Platford, Julie Kim, Lauren Duprey, Marcello Agosti, Milano Furuta... |
|----------|--|

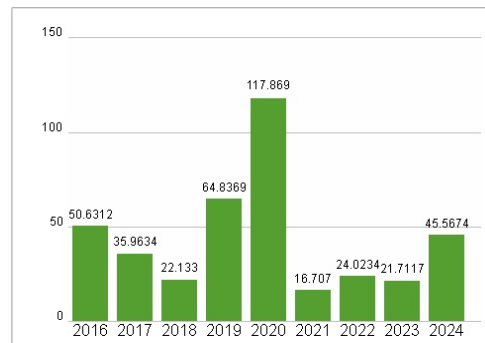
| | |
|--------------|---|
| Aufsichtsrat | Christophe Weber, Costa Saroukos, Dr. Andrew Plump, Emiko Higashi, Ian Clark, Jean-Luc Butel, Koji Hatsukawa, Michel Orsinger, Olivier... |
|--------------|---|

| | |
|-------------|-----------------|
| Mitarbeiter | - |
| Umsatz | 4263762,00 Mil. |

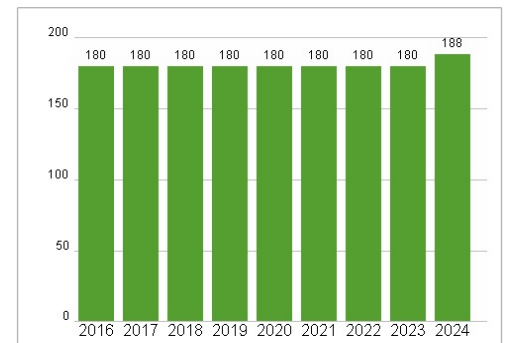


| Wertentwicklung | 1M | 6M | 1J |
|----------------------|--------|--------|--------|
| Performance | +5,45% | -8,46% | -9,10% |
| Volatilität | 11,56 | 17,24 | 18,72 |
| Volumen Ø (Stk./Tag) | 00 | 00 | 00 |

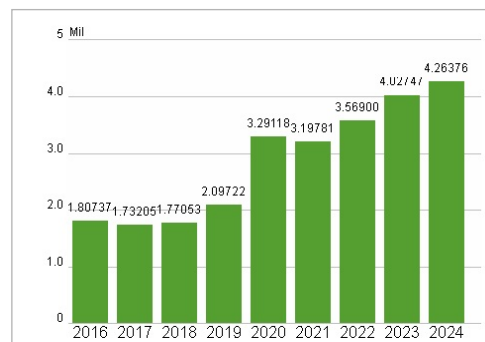
Aktuelles KGV



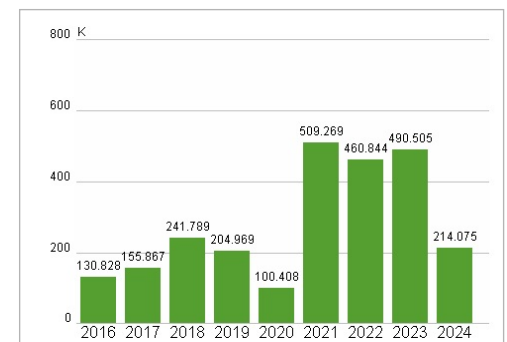
Dividende je Aktie (JPY)



Unternehmensumsatz (JPY)



EBIT (JPY)



Historische Daten: 2024 Erstellt: 18.07.2024 09:21

RISIKOHINWEISE: Die Informationen auf dieser Seite dienen ausschließlich zu Informationszwecken und sollten weder als Verkaufsangebot noch als Aufforderung zum Kauf des Wertpapiers oder einer Empfehlung zugunsten des Wertpapiers verstanden werden. Die baha GmbH und die BAWAG P.S.K. Bank für Arbeit und Wirtschaft und Österreichische Postsparkasse Aktiengesellschaft übernehmen trotz sorgfältigster Recherche keinerlei Haftung für die Richtigkeit der angegebenen Daten.

Factsheet erstellt von: www.baha.com