KWS SAAT KGAA INH O.N.

Börse: Baader Bank (Baadex)	ISIN: DE0007074007	Währung: EUR	Kurs: 54,20 EUR	Stand: 24.04.2025

KWS Saat SE & Co. KGaA ist ein international tätiges Saatgutunternehmen. Die Gesellschaft züchtet mit konventionellen und biotechnologischen Methoden Pflanzensorten der landwirtschaftlichen Nutzpflanzen für die gemäßigte Klimazone. Des Weiteren werden widerstandfähigere Sorten entwickelt, die eine umweltverträglichere Agrarproduktion ermöglichen. Die Züchtungsarbeiten beziehen sich auf die Kulturarten Zuckerrüben, Mais, Getreide, Winterraps, Sorghum, Sommerölfrüchte, Zwischenfrüchte, Energiepflanzen, Öko-Saatgut sowie Kartoffeln. Das Saatgut ist dabei auf die Anforderungen der Landwirte abgestimmt. In mehr als 70 Ländern der Welt ist die KWS SAAT AG mit Tochter- und Beteiligungsgesellschaften, Versuchsstationen und Vermehrungsflächen präsent. Zu den Grundpfeilern der Gesellschaft zählen zum einen nachhaltig hohe Aufwendungen für Forschung und Züchtung, um Kunden eine hohe Saatgutqualität sowie leistungsstarke Sorten anbieten zu können, zum anderen die Eigenständigkeit als Saatgut-Spezialist. Hinzu kommt die intensive Pflege von Beziehungen zu Landwirten und Partnern.

Aktuelles KGV	0,80
Gewinn je Aktie	75,36
Letzte Dividende je Aktie	1,00
Aktuelle Dividendenrendite	1,67
Cash Flow je Aktie	90,56
Buchwert je Aktie	806,41
Akt. Marktkapitalisierung	104,16 Mil.
EBIT	301,95 Mil.
EBIT-Marge	17,99
Industrie	Industrie
Sektor	Diversifizierte Industrieunternehm
Subsektor	Diversifizierte Industrieunternehm
Anschrift	KWS Saat SE & Co. KGaA Grimsehlstr. 31 D-37555 Einbeck www.kws.de
Investor Relations	Peter Vogt
IR-Telefon	+49 30 816914-490
IR-Email	investor.relations@kws.com
Hauptaktionäre	Oetker Arend Family, Giesecke Buechting Family (54.4%),Free float (30.2%),Tessner Beteiligungs GmbH (15.4%)
Streubesitz	30,20%
Vorstand	Dr. Peter Hofmann, Eva Kienle, Nicolas Wielandt
Aufsichtsrat	Dr. Marie Theres Schnell, Victor W. Balli, Christine Coenen, Dr. Arend Oetker, Eric Gombert, Prof. Dr. Dr. h.c. mult. Stefan W. Hell...
Mitarbeiter	4 673
Umsatz	1678,12 Mil.

Historische Daten: 2024 Erstellt: 26.04.2025 15:43

Wertentwicklung	1M	6M	1J
Performance	-5,69%	-13,72%	+16,01%
Volatilität	25,61	25,63	25,63
Volumen Ø (Stk./Tag)	00	00	00

Aktuelles KGV

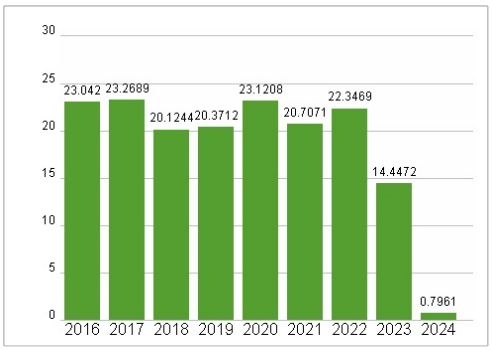

Dividende je Aktie (EUR)

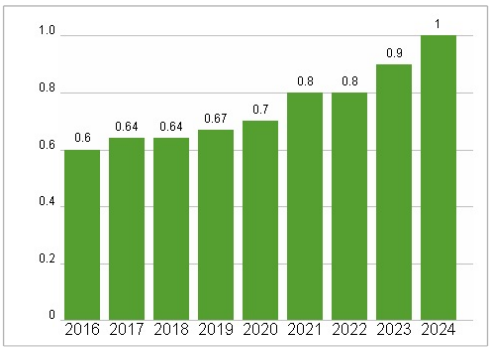

Unternehmensumsatz (EUR)

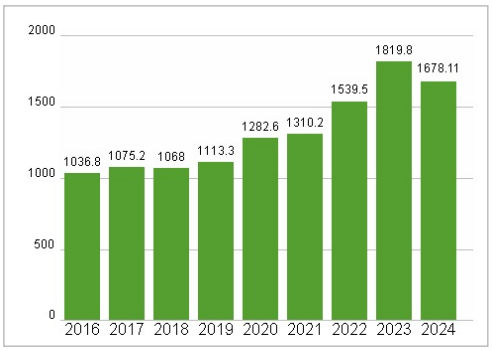

EBIT (EUR)

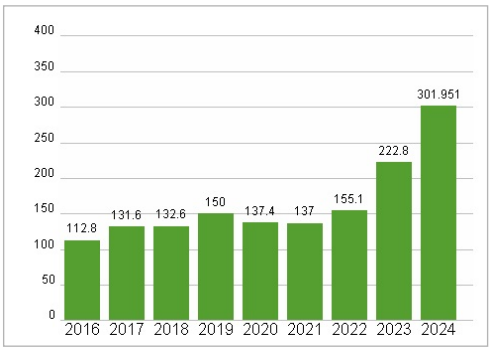

RISIKOHINWEISE: Die Informationen auf dieser Seite dienen ausschließlich zu Informationszwecken und sollten weder als Verkaufsangebot noch als Aufforderung zum Kauf des Wertpapieres oder einer Empfehlung zugunsten des Wertpapieres verstanden werden. Die baha GmbH und die BAWAG P.S.K. Bank für Arbeit und Wirtschaft und Österreichische Postsparkasse Aktiengesellschaft übernehmen trotz sorgfältigster Recherche keinerlei Haftung für die Richtigkeit der angegebenen Daten.
Factsheet erstellt von: www.baha.com