

# SOUTHW. AIRL. CO. DL I

Börse: Baader Bank (Baadex) ISIN: US8447411088 Währung: EUR Kurs: 23,47 EUR Stand: 04.04.2025

Die Southwest Airlines Corp. zählt zu den führenden Fluggesellschaften in den USA. Das Unternehmen konzentriert sich vorrangig auf Kurzstrecken- und Point-to-Point-Flüge. Dadurch werden die Kosten gering gehalten und die Flüge können zu entsprechend günstigen Preisen angeboten werden. Heute fliegt die Airline rund 100 Flughäfen in fast allen US-Bundesstaaten sowie weiteren Ländern wie Mexiko oder Jamaika.

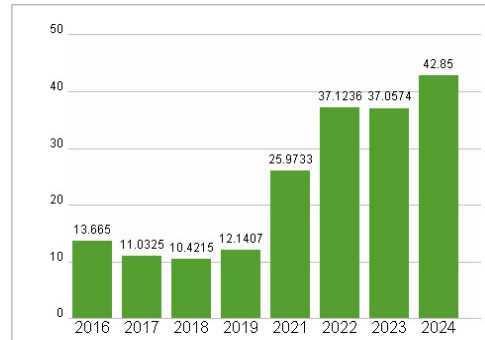
|                            |   |
|----------------------------|---|
| Aktuelles KGV              | 42,85   |
| Gewinn je Aktie            | 0,78  |
| Letzte Dividende je Aktie  | 0,72  |
| Aktuelle Dividendenrendite | 2,14  |
| Cash Flow je Aktie         | 0,78  |
| Buchwert je Aktie          | 17,46   |
| Akt. Marktkapitalisierung  | 19.925,27 Mil.  |
| EBIT                       | 321,00 Mil.   |
| EBIT-Marge                 | 1,17  |
| Industrie                  | Konsumgüter   |
| Sektor                     | Reise   |
| Subsektor                  | Fluglinien  |
| Anschrift                  | Southwest Airlines Co.<br>P.O. Box 36611<br>Dallas, Texas 75235, USA<br>www.southwest.com   |
| Investor Relations         | Ryan Martinez   |
| IR-Telefon                 | +1-214-792-4415   |
| IR-Email                   |   |
| Hauptaktionäre             | Vanguard Group Inc (11.58%), Elliott Investment Management L.P. (10.07%), Capital World Investors (9.71%), Primecap Management Company... |
| Streubesitz                | 68,10%  |
| Vorstand                   | Tammy Romo, Andrew Watterson, Linda Rutherford, Mark R. Shaw, Ryan Green, Elizabeth A. Bryant, Adam Decaire, Jason Van Eaton, Whitney...  |
| Aufsichtsrat               | Gary C. Kelly, Ron Ricks, David W. Biegler, J. Veronica Biggins, Douglas H. Brooks, Eduardo F. Conrado, William H. Cunningham, Thomas...  |
| Mitarbeiter                | -   |
| Umsatz                     | 27483,00 Mil.   |



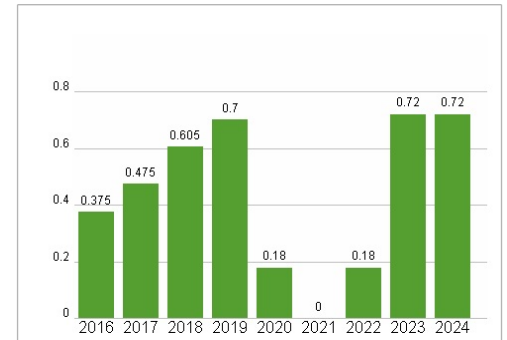
## Wertentwicklung

|                      | 1M      | 6M      | 1J      |
|----------------------|---------|---------|---------|
| Performance          | -14,17% | -18,52% | -11,82% |
| Volatilität          | 81,36   | 39,74   | 38,00   |
| Volumen Ø (Stk./Tag) | 00      | 00      | 00      |

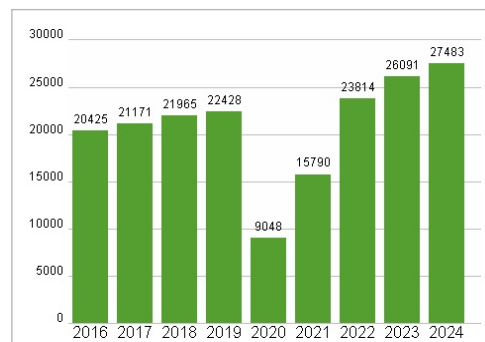
## Aktuelles KGV



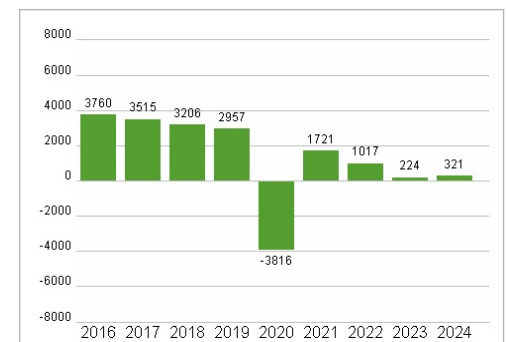
## Dividende je Aktie (USD)



## Unternehmensumsatz (USD)



## EBIT (USD)



Historische Daten: 2024 Erstellt: 07.04.2025 18:53