

WESTN DIGITAL DL-,01

Börse: Baader Bank (Baadex)

ISIN: US9581021055

Währung: EUR

Kurs: 65,58 EUR

Stand: 17.07.2024

Western Digital gehört zu den Marktführern im Bereich der Bereitstellung und Entwicklung digitaler Speichermedien. Neben der Versorgung der Industrie mit technischen Speicherlösungen bietet das Unternehmen auch für private Anwender eine große Produktpalette an. Festplatten von Western Digital werden als interne Speichermedien in Desktop- und Notebookcomputern oder als externe Speicher verwendet. Neben diesen computerorientierten Produkten entwickelt das Unternehmen außerdem speicherstarke Fernseh- und Aufnahmegeräte.

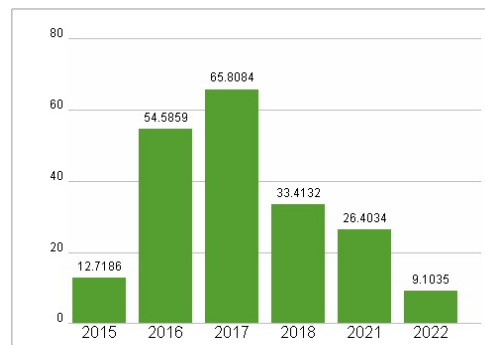
| | |
|----------------------------|--|
| Aktuelles KGV | - |
| Gewinn je Aktie | -5,37 |
| Letzte Dividende je Aktie | - |
| Aktuelle Dividendenrendite | - |
| Cash Flow je Aktie | -1,27 |
| Buchwert je Aktie | 33,70 |
| Akt. Marktkapitalisierung | 12.209,51 Mil. |
| EBIT | -1285,00 Mil. |
| EBIT-Marge | -10,43 |
| Industrie | Technologie |
| Sektor | Hardware |
| Subsektor | Computer Hardware |
| Anschrift | Western Digital Corp. 5601 Oaks Parkway San Jose, California 95119, USA https://www.westerndigital.com/ |
| Investor Relations | |
| IR-Telefon | +1-800-695-6399 |
| IR-Email | investor@wdc.com |
| Hauptaktionäre | Vanguard Group Inc (11.88%), Blackrock Inc. (8.15%), Price (T.Rowe) Associates Inc (7.41%), State Street Corporation (3.95%), Nomura Holdings |
| Streubesitz | 81,87% |
| Vorstand | Wissam G. Jabre, Christine Bastian, Irving Tan, Robert W. Soderbery, Ashley Gorakhpurwalla, Michael C. Ray, Jerald Kagele |
| Aufsichtsrat | Matthew E. Massengill, Kimberly Alexy, Dr. Thomas Caulfield, Martin I. Cole, Tunç Doluca, David V. Goeckeler, Reed B. Rayman, Stephanie |
| Mitarbeiter | - |
| Umsatz | 12318,00 Mil. |



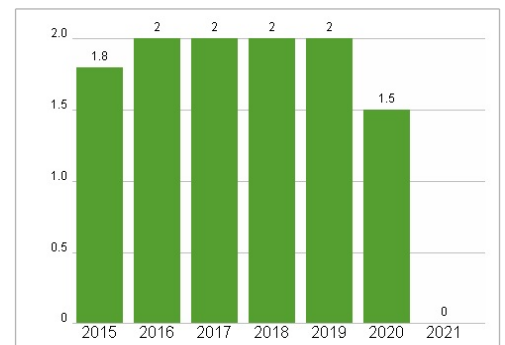
Wertentwicklung

| | 1M | 6M | 1J |
|----------------------|---------|---------|---------|
| Performance | -15,33% | +28,47% | +84,71% |
| Volatilität | 36,70 | 35,08 | 34,16 |
| Volumen Ø (Stk./Tag) | 00 | 00 | 00 |

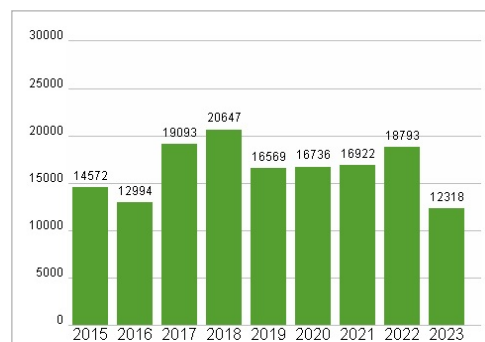
Aktuelles KGV



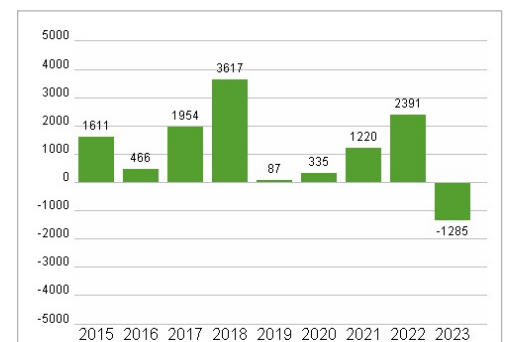
Dividende je Aktie (USD)



Unternehmensumsatz (USD)



EBIT (USD)



Historische Daten: 2023 Erstellt: 18.07.2024 21:25

RISIKOHINWEISE: Die Informationen auf dieser Seite dienen ausschließlich zu Informationszwecken und sollten weder als Verkaufsangebot noch als Aufforderung zum Kauf des Wertpapiers oder einer Empfehlung zugunsten des Wertpapiers verstanden werden. Die baha GmbH und die BAWAG P.S.K. Bank für Arbeit und Wirtschaft und Österreichische Postsparkasse Aktiengesellschaft übernehmen trotz sorgfältigster Recherche keinerlei Haftung für die Richtigkeit der angegebenen Daten. Factsheet erstellt von: www.baha.com