

NIKE INC. B

Börse: Baader Bank (Baadex) ISIN: US6541061031 Währung: EUR Kurs: 66,75 EUR Stand: 16.07.2024

NIKE Inc. ist ein US-amerikanischer Sportartikelhersteller, der zu den weltweit bekanntesten Anbietern der Branche gehört. Im Vordergrund der Geschäftsaktivitäten stehen Design, Entwicklung und Vertrieb qualitativ hochwertiger Sportausrüstung. Hierzu gehören Schuhe, Kleidung, Sportgeräte und Hilfsmittel sowie Accessoires. Der Konzern gilt als einer der größten Händler von Sportschuhen und -kleidung und vermarktet seine Produkte weltweit über Groß- sowie Einzelhändler, Brand-Stores, über das Internet und Zwischenhändler. Die unterschiedlichen Produkte des Sortiments werden von externen Vertragspartnern produziert, vorwiegend außerhalb der USA. Ausrüstungsgegenstände werden sowohl außerhalb als auch in den USA gefertigt. In Zusammenarbeit mit den Tochtergesellschaften und Beteiligungen deckt NIKE, Inc. eine breite Spanne des Sportsegments ab. Neben Sportartikeln produziert der Konzern auch unterschiedliche Lifestyle-Produkte, die sich am sportlichen Stil des professionellen Sortiments orientieren.

Aktuelles KGV	25,43
Gewinn je Aktie	4,14
Letzte Dividende je Aktie	1,33
Aktuelle Dividendenrendite	1,26
Cash Flow je Aktie	4,77
Buchwert je Aktie	11,43
Akt. Marktkapitalisierung	128.951,33 Mil.
EBIT	5915,00 Mil.
EBIT-Marge	11,55
Industrie	Konsumgüter
Sektor	Textil



NIKE Inc.
One Bowerman Drive - JM2
Beaverton, Oregon 97005-6453, USA
www.nike.com

Investor Relations
IR-Telefon +1-800-640-8007
IR-Email Investor.Relations@nike.com

Hauptaktionäre
Vanguard Group Inc (8.94%), Blackrock Inc. (7.33%), State Street Corporation (4.59%), Capital International Investors (2.25%), Morgan...

Streubesitz 63,10%

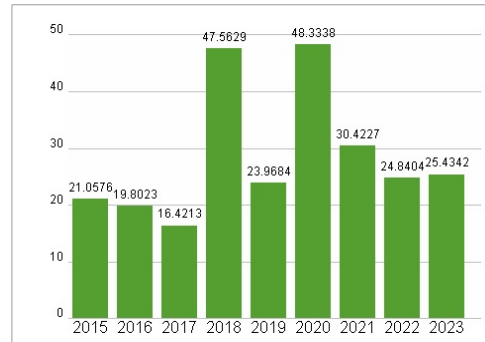
Vorstand
Matthew Friend, Monique Matheson, Mark Parker, Ann Miller, Heidi O'Neill, Craig Williams

Aufsichtsrat
Philip H. Knight, Alan B. Graf, Cathleen Benko, John J. Donahoe II, Michelle A. Peluso, Thasunda Brown Duckett, Timothy D. Cook, Travis...

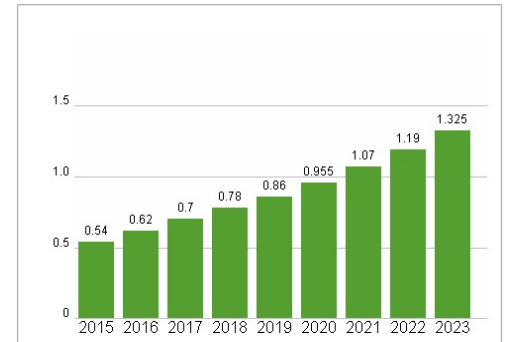
Mitarbeiter -
Umsatz 51217,00 Mil.

Wertentwicklung	1M	6M	1J
Performance	-24,58%	-27,96%	-30,96%
Volatilität	71,60	36,73	32,60
Volumen Ø (Stk./Tag)	00	00	00

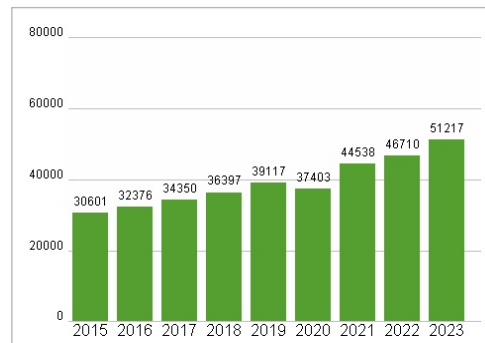
Aktuelles KGV



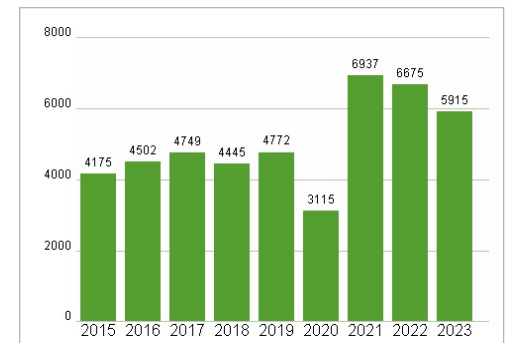
Dividende je Aktie (USD)



Unternehmensumsatz (USD)



EBIT (USD)



Historische Daten: 2023 Erstellt: 17.07.2024 17:26