

SANOFI SA INHABER EO 2

Börse: Baader Bank (Baadex) ISIN: FR0000120578 Währung: EUR Kurs: 98,93 EUR Stand: 21.01.2025

Sanofi S.A. ist ein international agierender Pharmakonzern mit Sitz in Frankreich. Die Gesellschaft entstand in ihrer heutigen Form 2004 aus dem Zusammenschluss von Sanofi-Synthelabo mit Aventis. Durch Tochtergesellschaften, Kooperationen oder Joint Ventures ist der Konzern vornehmlich in Europa, den USA und in Japan vertreten. In seiner Forschung konzentriert sich Sanofi vorrangig auf die Bereiche Diabetes/Stoffwechsel, Herz-Kreislauf, Thrombose, Zentrales Nervensystem, Innere Medizin, Onkologie und die Entwicklung von Impfstoffen.

| | |
|----------------------------|-----------------|
| Aktuelles KGV | 20,84 |
| Gewinn je Aktie | 4,31 |
| Letzte Dividende je Aktie | 3,76 |
| Aktuelle Dividendenrendite | 4,19 |
| Cash Flow je Aktie | 8,18 |
| Buchwert je Aktie | 59,06 |
| Akt. Marktkapitalisierung | 112.523,14 Mil. |
| EBIT | 7875,00 Mil. |
| EBIT-Marge | 18,28 |

| | |
|-----------|--|
| Industrie | Gesundheitswesen |
| Sektor | Pharmazeutische Industrie |
| Subsektor | Pharmazeutische Industrie |
| Anschrift | Sanofi S.A. 54, Rue La Boétie F-75008 Paris https://www.sanofi.com/ |

| | |
|--------------------|--|
| Investor Relations | Eva Schaefer-Jansen |
| IR-Telefon | +33-1-53-77-45-45 |
| IR-Email | investor.relations@sanofi.com |

| | |
|----------------|---|
| Hauptaktionäre | Non-French institutional (66.2%), French institutional (11.2%), L'Oréal S.A. (9.4%), Miscellaneous (3.6%), Employees (3.2%) |
|----------------|---|

| | |
|-------------|--------|
| Streubesitz | 88,70% |
|-------------|--------|

| | |
|----------|--|
| Vorstand | François-Xavier Roger, Houman Ashrafiyan, Natalie Bickford, Olivier Charmeil, Brian Foard, Emmanuel Frenehard, Brendan O'Callaghan,... |
|----------|--|

| | |
|--------------|---|
| Aufsichtsrat | Frédéric Oudéa, Paul Hudson, Christophe Babule, Clotilde Delbos, Rachel Duan, Carole Ferrand, Lise Kingo, Patrick Kron, Wolfgang Laux,... |
|--------------|---|

| | |
|-------------|---|
| Mitarbeiter | - |
|-------------|---|

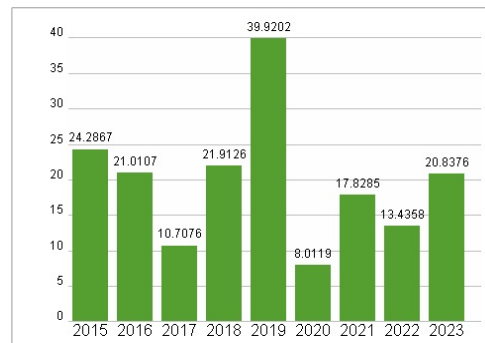
| | |
|--------|---------------|
| Umsatz | 43070,00 Mil. |
|--------|---------------|



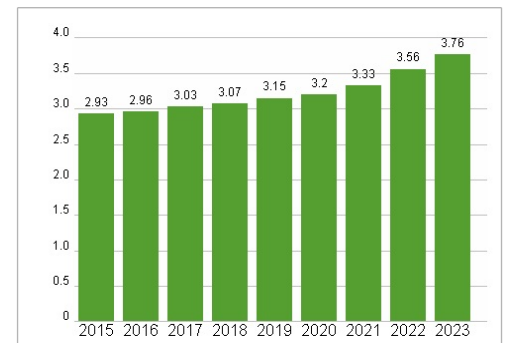
Wertentwicklung

| | 1M | 6M | 1J |
|----------------------|--------|--------|--------|
| Performance | +8,97% | +5,78% | +6,28% |
| Volatilität | 17,27 | 20,39 | 19,65 |
| Volumen Ø (Stk./Tag) | 00 | 00 | 00 |

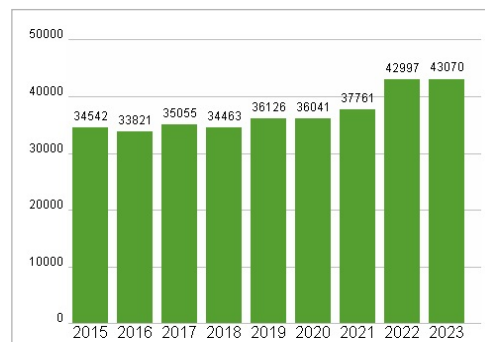
Aktuelles KGV



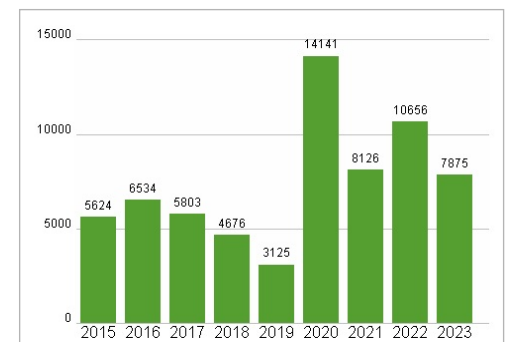
Dividende je Aktie (EUR)



Unternehmensumsatz (EUR)



EBIT (EUR)



Historische Daten: 2023 Erstellt: 22.01.2025 14:37

RISIKOHINWEIS: Die Informationen auf dieser Seite dienen ausschließlich zu Informationszwecken und sollten weder als Verkaufsangebot noch als Aufforderung zum Kauf des Wertpapiers oder einer Empfehlung zugunsten des Wertpapiers verstanden werden. Die baha GmbH und die BAWAG P.S.K. Bank für Arbeit und Wirtschaft und Österreichische Postsparkasse Aktiengesellschaft übernehmen trotz sorgfältigster Recherche keinerlei Haftung für die Richtigkeit der angegebenen Daten.

Factsheet erstellt von: www.baha.com