

# HAMBURG.HAFEN LOG.A-SP NA

Börse: Baader Bank  
(Baadex)

ISIN: DE000A0S8488

Währung: EUR

Kurs: 17,06 EUR

Stand: 03.04.2025

Die Hamburger Hafen und Logistik AG (HHLA) ist ein führendes europäisches Logistikunternehmen. Gemeinsam mit ihren Kunden entwickelt die HHLA logistische und digitale Knotenpunkte für die Transportströme der Zukunft. Dabei setzt sie auf innovative Technologien und nachhaltige Lösungen.

|                            |               |
|----------------------------|---------------|
| Aktuelles KGV              | 60,88         |
| Gewinn je Aktie            | 0,28          |
| Letzte Dividende je Aktie  | 0,08          |
| Aktuelle Dividendenrendite | 0,48          |
| Cash Flow je Aktie         | 3,09          |
| Buchwert je Aktie          | 10,37         |
| Akt. Marktkapitalisierung  | 1.215,35 Mil. |
| EBIT                       | 109,39 Mil.   |
| EBIT-Marge                 | 7,56          |

|           |  |
|-----------|--|
| Industrie | Industrie  |
| Sektor    | Transport  |
| Subsektor | Spedition, Straßenfracht   |
| Anschrift | Hamburger Hafen und Logistik AG<br>Bei St. Annen 1<br>D-20457 Hamburg<br>www.hhla.de |

|                    |                  |
|--------------------|------------------|
| Investor Relations | Julia Hartmann   |
| IR-Telefon         | +49-40-3088-3397 |
| IR-Email           |                  |

|                |  |
|----------------|--|
| Hauptaktionäre | Free and Hanseatic City of Hamburg (69%),MSC (acquired) (13%),MSC (tendered) (10%),Free float (8%) |
| Streubesitz    | 8,00%  |

|          |   |
|----------|---|
| Vorstand | Annette Walter, Jens Hansen, Torben Seebold |
|----------|---|

|              |   |
|--------------|---|
| Aufsichtsrat | Rüdiger Grube, Berthold Bose, Alexander Grant, Holger Heinzel, Dr. Norbert Kloppenburg, Stefan Koop, Bettina Lentz, Franziska Reisener... |
|--------------|---|

|             |       |
|-------------|-------|
| Mitarbeiter | 6 789 |
|-------------|-------|

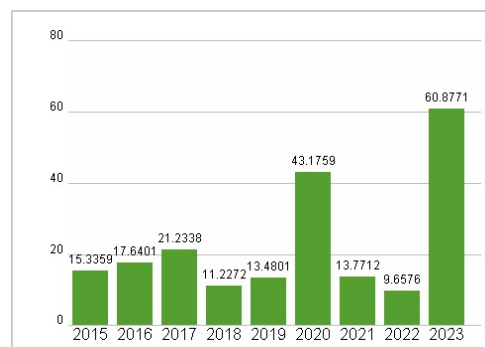
|        |              |
|--------|--------------|
| Umsatz | 1446,77 Mil. |
|--------|--------------|



## Wertentwicklung

|                      | 1M     | 6M     | 1J     |
|----------------------|--------|--------|--------|
| Performance          | -4,17% | -3,48% | -3,94% |
| Volatilität          | 26,14  | 19,46  | 16,75  |
| Volumen Ø (Stk./Tag) | 00     | 00     | 00     |

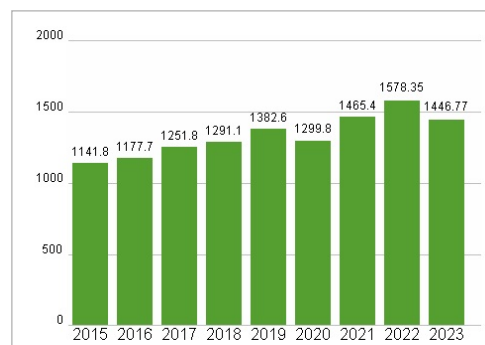
## Aktuelles KGV



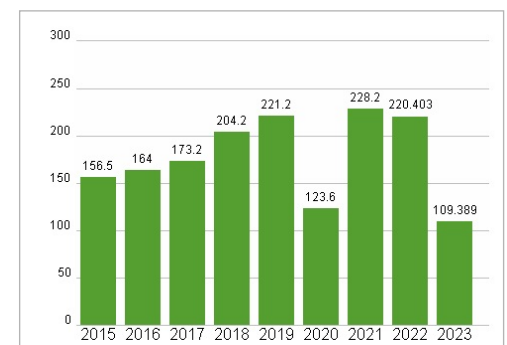
## Dividende je Aktie (EUR)



## Unternehmensumsatz (EUR)



## EBIT (EUR)



Historische Daten: 2023 Erstellt: 06.04.2025 16:52

RISIKOHINWEISE: Die Informationen auf dieser Seite dienen ausschließlich zu Informationszwecken und sollten weder als Verkaufsangebot noch als Aufforderung zum Kauf des Wertpapiers oder einer Empfehlung zugunsten des Wertpapiers verstanden werden. Die baha GmbH und die BAWAG P.S.K. Bank für Arbeit und Wirtschaft und Österreichische Postsparkasse Aktiengesellschaft übernehmen trotz sorgfältigster Recherche keinerlei Haftung für die Richtigkeit der angegebenen Daten.  
Factsheet erstellt von: www.baha.com