

METTLER-TOLEDO INTL

Börse: Baader Bank (Baadex) ISIN: US5926881054 Währung: EUR Kurs: 1263,50 EUR Stand: 21.01.2025

Mettler-Toledo International produziert und vertreibt Präzisionsgeräte, die in Labors für Forschung, Wissenschaft und Qualitätskontrolle, unter anderem in den Bereichen Pharmazie und Chemie sowie in der Lebensmittel- und Kosmetikindustrie eingesetzt werden. In der Industrie reicht das Einsatzspektrum vom Rohmaterial-Handling über Prozesskontrolle und Verpackungskontrolle bis hin zu Logistik und Versand. Die Lösungen werden in bestehende IT-Umgebungen integriert und sollen die Automatisierung von Arbeitsabläufen unterstützen. Im Bereich Lebensmitteleinzelhandel reicht das Produktspektrum vom Frischwarenmanagement und der Vorverpackung über Lösungen für Selbstbedienungsbereiche bis hin zu Frischetheken und Self-Checkout-Terminals. Das Unternehmen ist mit Fertigungsstätten in Europa, den USA und in China vertreten und bedient mit einem umfangreichen Vertriebsnetz zahlreiche Länder weltweit.

Aktuelles KGV	33,03
Gewinn je Aktie	36,72
Letzte Dividende je Aktie	-
Aktuelle Dividendenrendite	-
Cash Flow je Aktie	44,97
Buchwert je Aktie	-6,98
Akt. Marktkapitalisierung	26.052,81 Mil.
EBIT	0,00 Mil.
EBIT-Marge	-

Industrie Industrie

Sektor Maschinenbau

Subsektor Elektrische Komponenten und C

Anschrift
Mettler-Toledo International Inc.
1900 Polaris Parkway
Columbus, Ohio 43240
www.mt.com

Investor Relations Adam Uhlman

IR-Telefon +1-614-438-4794

IR-Email
adam.uhlman@mt.com

Hauptaktionäre
Vanguard Group (11.76%),BlackRock Inc. (9.87%),Capital International Investors (4.37%),State Street Corporation (4.34%),Fundsmith LLP...

Streubesitz 73,80%

Vorstand
Shawn P. Vadala, Christian Magloth, Elena Markwalder, Gerry Keller, Jonas Greutert, Marc de la Guéronnière, Michelle Roe, Oliver Wittorf...

Aufsichtsrat
Robert F. Spoerry, Domitille Doat-Le Bigot, Elisha Finney, Michael A. Kelly, Richard Francis, Thomas P. Salice, Roland Diggelmann...

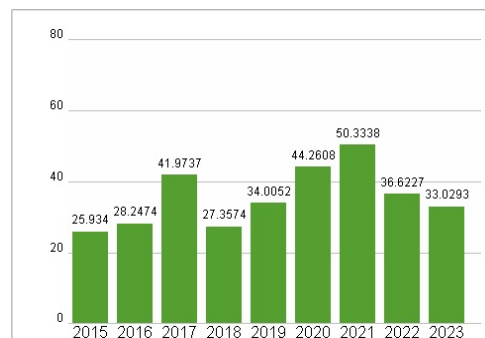
Mitarbeiter -

Umsatz 3788,31 Mil.




Wertentwicklung	1M	6M	1J
Performance	+7,95%	+0,16%	+12,92%
Volatilität	21,96	29,09	31,41
Volumen Ø (Stk./Tag)	00	00	00

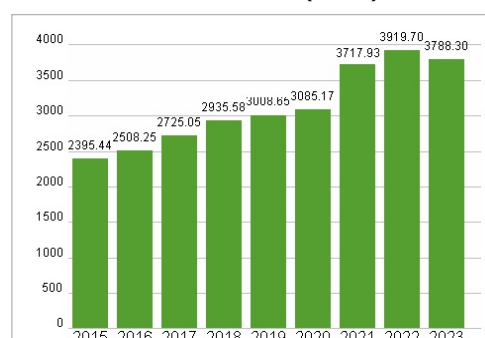
Aktuelles KGV




Dividende je Aktie (USD)



Unternehmensumsatz (USD)



EBIT (USD)



Historische Daten: 2023 Erstellt: 23.01.2025 00:11

RISIKOHINWEIS: Die Informationen auf dieser Seite dienen ausschließlich zu Informationszwecken und sollten weder als Verkaufsangebot noch als Aufforderung zum Kauf des Wertpapiers oder einer Empfehlung zugunsten des Wertpapiers verstanden werden. Die baha GmbH und die BAWAG P.S.K. Bank für Arbeit und Wirtschaft und Österreichische Postsparkasse Aktiengesellschaft übernehmen trotz sorgfältigster Recherche keinerlei Haftung für die Richtigkeit der angegebenen Daten.