

OCCIDENTAL PET. DL-,20

Börse: Baader Bank (Baadex) | ISIN: US6745991058 | Währung: EUR | Kurs: 48,42 EUR | Stand: 21.01.2025

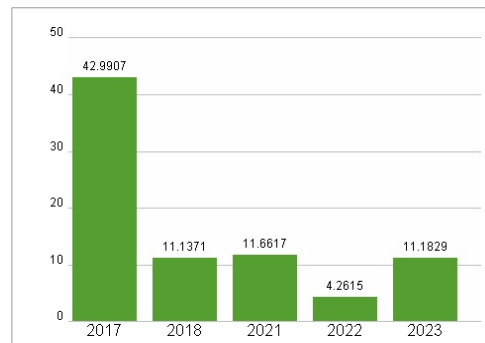
Occidental Petroleum Corp. ist ein global tätiges Erdöl-, Erdgas-, Chemie- und Rohstoffunternehmen. Hauptgeschäftsfeld ist die Förderung von Rohöl, Erdgas, Erdgaskondensat und anderen Kondensaten, schwerpunktmäßig in den USA, jedoch auch in anderen Ländern wie Oman, Ecuador, Kolumbien, Pakistan, Russland, Katar und im Jemen. Als Hersteller von Chemikalien produziert und vertreibt das Unternehmen unter anderem Polyvinylchlorid (PVC), Natriumhydroxid, Vinylchloridmonomer, Chlor, Ethylendichlorid, verschiedene Polymere sowie Petrochemikalien. Ein weiterer Bereich ist die Gewinnung von Energie. Das Segment unterhält Gasförderwerke, Pipelines sowie Kraftwerke in Oklahoma, Kalifornien, Colorado, Texas, New Mexico, Louisiana, Kanada, Katar und den Vereinigten Arabischen Emiraten.

Aktuelles KGV	11,18
Gewinn je Aktie	5,34
Letzte Dividende je Aktie	0,72
Aktuelle Dividendenrendite	1,21
Cash Flow je Aktie	13,99
Buchwert je Aktie	34,51
Akt. Marktkapitalisierung	52.514,91 Mil.
EBIT	0,00 Mil.
EBIT-Marge	-
Industrie	Energie und Verkehrsmittel
Sektor	Öl und Gas
Subsektor	-
Anschrift	Occidental Petroleum Corporation 5 Greenway Plaza, Suite 110 Houston, Texas 77046-0506, USA www.oxy.com
Investor Relations	
IR-Telefon	+1-212-603-8111
IR-Email	Investors@oxy.com
Hauptaktionäre	Berkshire Hathaway Inc. (27.48%),Dodge & Cox (9.13%),Vanguard Group (6.4%),State Street Corporation (4.52%),BlackRock Inc. (4.52%)...
Streubesitz	43,61%
Vorstand	Robert Peterson, Christopher O. Champion, Kenneth Dillon, Richard A. Jackson, Sylvia Kerrigan, Jeff Bennett Neil Ackerman, Neil...
Aufsichtsrat	Andrew F. Gould, Avedick B. Poladian, Carlos M. Gutierrez, Jack B. Moore, Robert M. Shearer, Vicki A. Hollub, Vicky A. Bailey, William...
Mitarbeiter	-
Umsatz	28257,00 Mil.

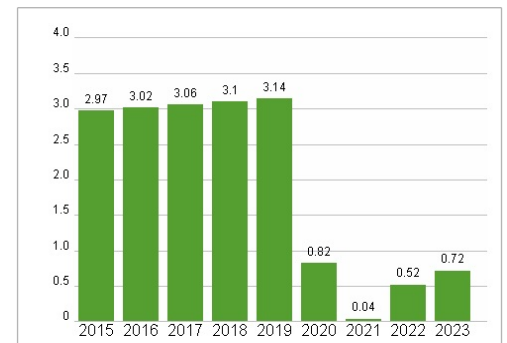


Wertentwicklung	1M	6M	1J
Performance	+6,42%	-14,26%	-7,53%
Volatilität	32,75	27,14	23,40
Volumen Ø (Stk./Tag)	00	00	00

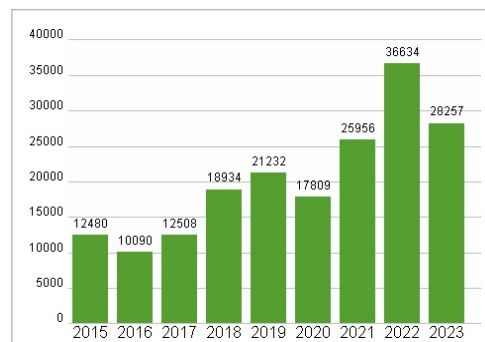
Aktuelles KGV



Dividende je Aktie (USD)



Unternehmensumsatz (USD)



EBIT (USD)



Historische Daten: 2023 | Erstellt: 22.01.2025 23:01