

GILEAD SCIENCES DL-,001

Börse: Baader Bank (Baadex) ISIN: US3755581036 Währung: EUR Kurs: 88,89 EUR Stand: 21.01.2025

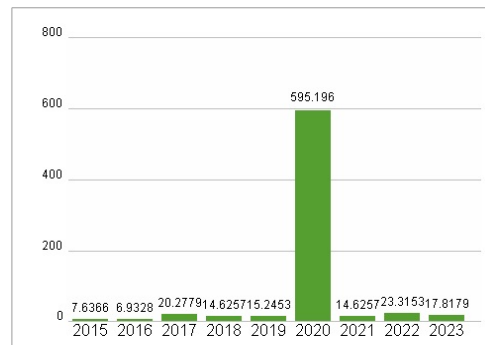
Gilead Sciences Inc. ist ein unabhängiges und weltweit operierendes Biotechnologie-Unternehmen. Kernkompetenz ist die Entwicklung von therapeutischen Lösungen für die Behandlung von lebensbedrohlichen Infektionskrankheiten. Dabei konzentriert sich Gilead Sciences insbesondere auf systemische Pilzinfektionen, Tumorerkrankungen, HIV und Hepatitis-B. Die Arzneimittel enthalten hauptsächlich Wirkstoffe, die im eigenen Haus entwickelt wurden. Mit der Übernahme der Biotechfirma Pharmasset hat sich Gilead verschiedene aussichtsreiche Medikamente für die Behandlung von Leberentzündungen (Hepatitis C) gesichert.

| | |
|----------------------------|--|
| Aktuelles KGV | 17,82 |
| Gewinn je Aktie | 4,55 |
| Letzte Dividende je Aktie | 3,00 |
| Aktuelle Dividendenrendite | 3,70 |
| Cash Flow je Aktie | 6,43 |
| Buchwert je Aktie | 18,26 |
| Akt. Marktkapitalisierung | 100.938,46 Mil. |
| EBIT | 7605,00 Mil. |
| EBIT-Marge | 28,05 |
| Industrie | Gesundheitswesen |
| Sektor | Pharmazeutische Industrie |
| Subsektor | Pharmazeutische Industrie |
| Anschrift | Gilead Sciences Inc. 333 Lakeside Drive Foster City, California 94404, USA www.gilead.com |
| Investor Relations | Jacque Ross |
| IR-Telefon | +1-650-524-7792 |
| IR-Email | investor_relations@gilead.com |
| Hauptaktionäre | BlackRock Inc. (9.85614%), Vanguard Group (8.97557%), Capital World Investors (6.69133%), CAPITAL RESEARCH GLOBAL INVESTORS (4.78841%) |
| Streubesitz | 99,89% |
| Vorstand | Andrew Dickinson, Jyoti Mehra, Stacey Ma, Flavius Martin, Johanna Mercier, Cindy Perettie, Deborah H. Telman, Merdad Parsey |
| Aufsichtsrat | Daniel O'Day, Jacqueline K. Barton, Jeffrey A. Bluestone, Sandra J. Horning, Kelly A. Kramer, Harish Manwani, Anthony Welters, Ted... |
| Mitarbeiter | - |
| Umsatz | 27116,00 Mil. |

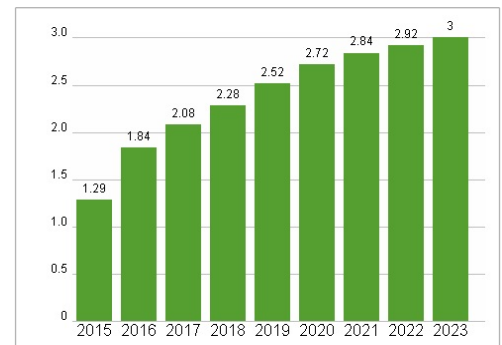


| Wertentwicklung | 1M | 6M | 1J |
|----------------------|--------|---------|---------|
| Performance | +0,69% | +34,25% | +23,92% |
| Volatilität | 14,48 | 22,44 | 23,11 |
| Volumen Ø (Stk./Tag) | 00 | 00 | 00 |

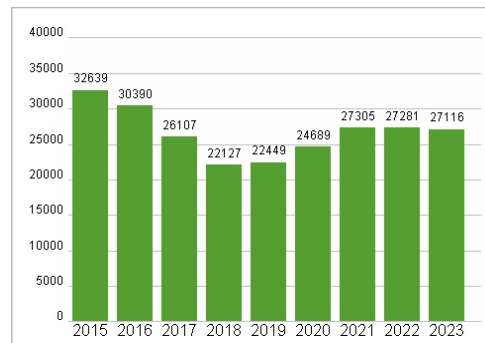
Aktuelles KGV



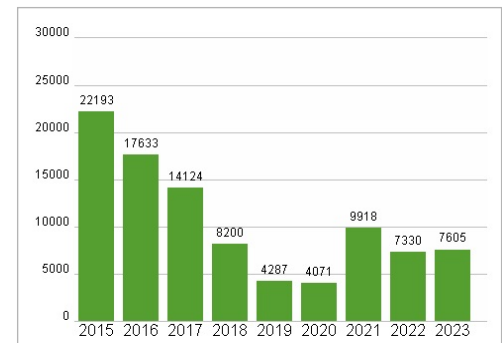
Dividende je Aktie (USD)



Unternehmensumsatz (USD)



EBIT (USD)



Historische Daten: 2023 Erstellt: 22.01.2025 23:16

RISIKOHINWEIS: Die Informationen auf dieser Seite dienen ausschließlich zu Informationszwecken und sollten weder als Verkaufsangebot noch als Aufforderung zum Kauf des Wertpapiers oder einer Empfehlung zugunsten des Wertpapiers verstanden werden. Die baha GmbH und die BAWAG P.S.K. Bank für Arbeit und Wirtschaft und Österreichische Postsparkasse Aktiengesellschaft übernehmen trotz sorgfältigster Recherche keinerlei Haftung für die Richtigkeit der angegebenen Daten.

Factsheet erstellt von: www.baha.com