

SOFTING AG O.N.

Börse: Baader Bank (Baadex) ISIN: DE0005178008 Währung: EUR Kurs: 3,22 EUR Stand: 22.04.2025

Die Softing AG ist ein international führender Anbieter von Steuerungs- und Kommunikationstechniken. Das Unternehmen entwickelt komplexe qualitativ hochwertige Software, Hardware und Systeme, die in den Bereichen industrielle Automatisierung und Fahrzeugelektronik Anwendung finden. Hardware-Prototypen werden im eigenen Haus hergestellt, die Fertigung von Hardware-Produkten erfolgt dann extern.

| | |
|----------------------------|------------|
| Aktuelles KGV | - |
| Gewinn je Aktie | -0,18 |
| Letzte Dividende je Aktie | - |
| Aktuelle Dividendenrendite | - |
| Cash Flow je Aktie | 0,71 |
| Buchwert je Aktie | 5,64 |
| Akt. Marktkapitalisierung | 30,37 Mil. |
| EBIT | 0,50 Mil. |
| EBIT-Marge | 0,52 |
| Industrie | Industrie |

| | |
|-----------|---------------------------------------------------------------------------------------|
| Sektor | Maschinenbau |
| Subsektor | - |
| Anschrift | Softing AG Richard-Reitzner-Allee 6 D-85540 Haar bei München www.softing.com |

| | |
|--------------------|-------------------------------|
| Investor Relations | |
| IR-Telefon | |
| IR-Email | InvestorRelations@softing.com |

| | |
|----------------|---------------------------------------------------------------|
| Hauptaktionäre | Helm Trust Company Limited (22.4%), Mr. Alois Widmann (15.9%) |
|----------------|---------------------------------------------------------------|

| | |
|-------------|--------|
| Streubesitz | 81,08% |
|-------------|--------|

| | |
|----------|---------------|
| Vorstand | Ernst Homolka |
|----------|---------------|

| | |
|--------------|------------------------------------------------------|
| Aufsichtsrat | Dr. Horst Schiessl, Dr. Klaus Fuchs, Andreas Kratzer |
|--------------|------------------------------------------------------|

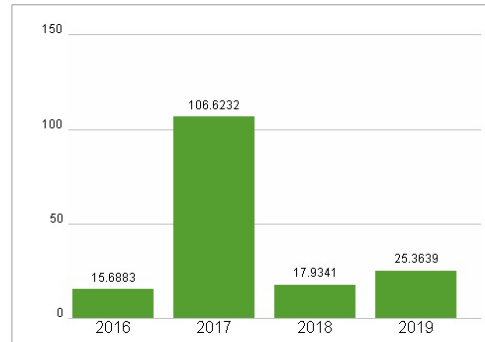
| | |
|-------------|-----|
| Mitarbeiter | 429 |
|-------------|-----|

| | |
|--------|------------|
| Umsatz | 96,06 Mil. |
|--------|------------|

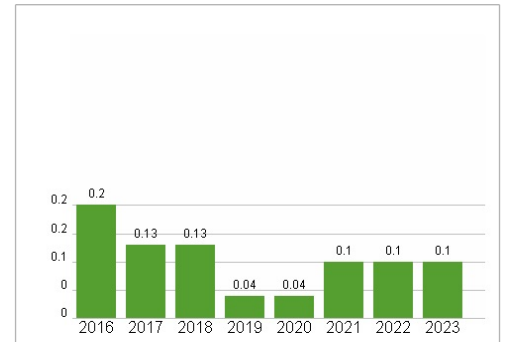


| Wertentwicklung | 1M | 6M | 1J |
|----------------------|---------|---------|---------|
| Performance | -10,87% | -20,00% | -38,11% |
| Volatilität | 91,85 | 51,63 | 40,25 |
| Volumen Ø (Stk./Tag) | 00 | 00 | 00 |

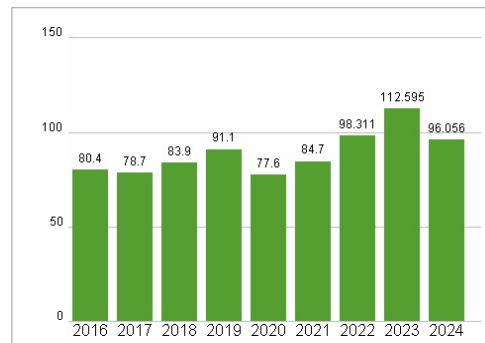
Aktuelles KGV



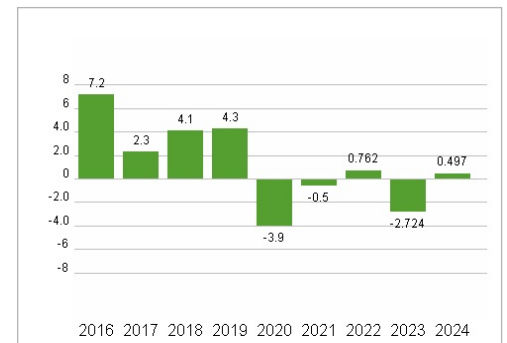
Dividende je Aktie (EUR)



Unternehmensumsatz (EUR)



EBIT (EUR)



Historische Daten: 2024 Erstellt: 23.04.2025 23:57