

PRUDENTIAL FINL DL-,01

Börse: Baader Bank (Baadex)

ISIN: US7443201022

Währung: EUR

Kurs: 122,65 EUR

Stand: 22.11.2024

Prudential Financial Inc. ist ein weltweit tätiges, diversifiziertes Finanzdienstleistungsunternehmen mit einer umfassender Produkt- und Servicepalette in den Bereichen Investmentmanagement und Versicherungen. Die Gesellschaft zählt in den USA zu den führenden Anbietern von Lebensversicherungen. Zu ihren weiteren Angeboten gehören Renten- und Pensionsprodukten, Investmentfonds und Anlagenverwaltung.

| | |
|----------------------------|----------------|
| Aktuelles KGV | 14,96 |
| Gewinn je Aktie | 6,93 |
| Letzte Dividende je Aktie | 5,00 |
| Aktuelle Dividendenrendite | 4,82 |
| Cash Flow je Aktie | 18,13 |
| Buchwert je Aktie | 81,51 |
| Akt. Marktkapitalisierung | 37.231,89 Mil. |
| EBIT | 0,00 Mil. |
| EBIT-Marge | - |

| | |
|-----------|---------------------|
| Industrie | Finanzdienstleister |
| Sektor | Versicherungen |

| | |
|-----------|--|
| Subsektor | - |
| Anschrift | Prudential Financial Inc. 751 Broad Street Newark, New Jersey 07102, USA www.prudential.com |

| | |
|--------------------|-----------------------------------|
| Investor Relations | Bob McLaughlin |
| IR-Telefon | +1-973-802-6000 |
| IR-Email | investor.relations@prudential.com |

| | |
|----------------|--|
| Hauptaktionäre | Vanguard Group (11.78%), BlackRock Inc. (9.06%), State Street Corporation (4.71%), GEODE CAPITAL MANAGEMENT LLC (2.23%), Morgan Stanley... |
|----------------|--|

| | |
|-------------|--------|
| Streubesitz | 83,52% |
|-------------|--------|

| | |
|----------|---|
| Vorstand | Ken Tanji, Robert M. Falzon, Andrew Sullivan, Caroline Feeney, Ann Kappler, Lucien Alziari, Stacey Goodman, Timothy Schmidt |
|----------|---|

| | |
|--------------|--|
| Aufsichtsrat | Charles F. Lowrey, Robert M. Falzon, Gilbert F. Casellas, Martina Hund-Mejean, Wendy E. Jones, Sandra Pianalto, Christine A. Poon... |
|--------------|--|

| | |
|-------------|---|
| Mitarbeiter | - |
|-------------|---|

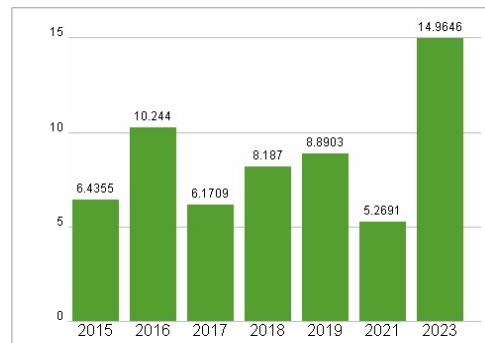
| | |
|--------|---------------|
| Umsatz | 53979,00 Mil. |
|--------|---------------|



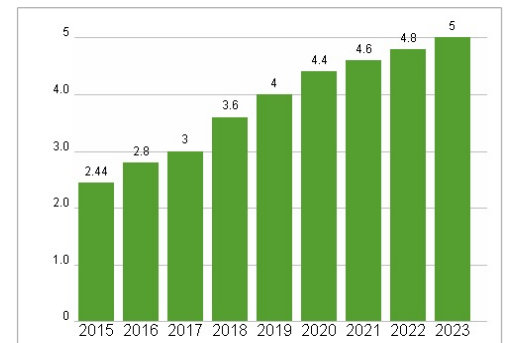
Wertentwicklung

| | 1M | 6M | 1J |
|----------------------|--------|---------|---------|
| Performance | +6,70% | +10,92% | +39,64% |
| Volatilität | 40,39 | 28,32 | 23,89 |
| Volumen Ø (Stk./Tag) | 00 | 00 | 00 |

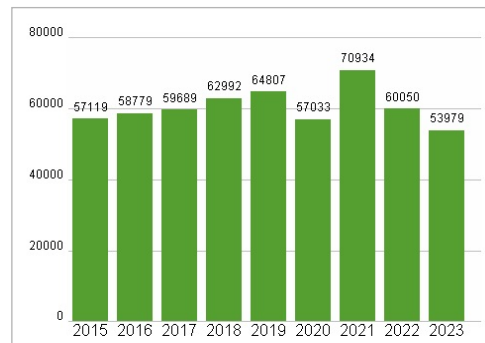
Aktuelles KGV




Dividende je Aktie (USD)



Unternehmensumsatz (USD)



EBIT (USD)



Historische Daten: 2023

Erstellt: 25.11.2024 14:40