

FIELMANN GROUP AG O.N.

Börse: Baader Bank (Baadex) ISIN: DE0005772206 Währung: EUR Kurs: 42,40 EUR Stand: 16.07.2024

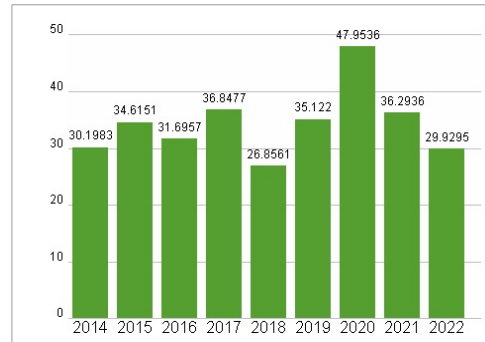
Die Fielmann AG ist einer der führenden Augenoptiker in Europa. Das Unternehmen ist auf allen Ebenen der Branche aktiv: als Hersteller, als Agent und als Optiker. In Deutschland zählt die Gesellschaft zu den Marktführern. Fielmann liefert direkt und ohne Umwege an seine Niederlassungen. Die Geschäfte sind im Bereich der eigenen Kollektion "Factory-Outlets", die zu vergleichsweise günstigen Preisen verkaufen können. Bei fremden Kollektionen kauft Fielmann, wie andere Optiker auch, bei Herstellern ein, die für bekannte Marken und Couture-Linien produzieren. Dabei bezieht die Gesellschaft häufig erheblich größere Mengen an einzelnen Modellen und kann die so generierten niedrigen Einkaufspreise an die Kunden weitergeben. Das Portfolio umfasst neben Sonnen- und Gleitsichtbrillen sowie Kontaktlinsen auch Hörgeräte. Fielmann hält Produktionsstätten ausschließlich in Deutschland.

Aktuelles KGV	29,93
Gewinn je Aktie	1,24
Letzte Dividende je Aktie	0,75
Aktuelle Dividendenrendite	2,03
Cash Flow je Aktie	3,19
Buchwert je Aktie	9,57
Akt. Marktkapitalisierung	3.109,68 Mil.
EBIT	0,00 Mil.
EBIT-Marge	-
Industrie	Konsumgüter
Sektor	Einzelhändler
Subsektor	-
Anschrift	Fielmann AG Weidestraße 118a D-22083 Hamburg www.fielmann.de
Investor Relations	
IR-Telefon	+49-40-27076-442
IR-Email	investorrelations@fielmann.com
Hauptaktionäre	Korva SE (55%), Günther Fielmann (12.57%), Marc Fielmann (8.78%), The Vanguard Group, Inc. (1.09%), Allianz Asset Management GmbH (1.07%)...
Streubesitz	25,95%
Vorstand	Georg Alexander Zeiss, Dr. Bastian Körber, Katja Groß, Steffen Baetjer
Aufsichtsrat	Prof. Dr. Mark K. Binz, Hans-Georg Frey, Carolina Müller-Möhl, Hans Joachim Oltersdorf, Marie-Christine Ostermann, Pier Paolo Righi...
Mitarbeiter	22 631
Umsatz	1763,30 Mil.

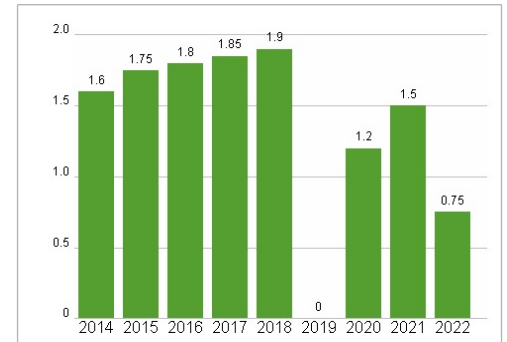


Wertentwicklung	1M	6M	1J
Performance	-1,62%	-9,71%	-13,52%
Volatilität	29,52	21,27	23,08
Volumen Ø (Stk./Tag)	00	00	00

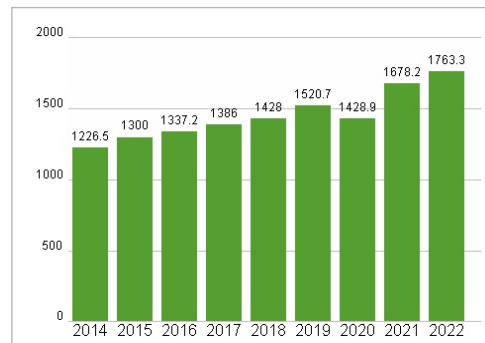
Aktuelles KGV



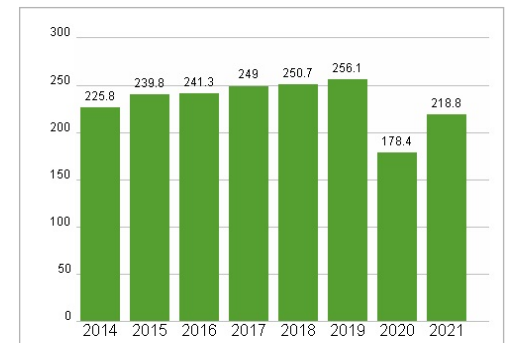
Dividende je Aktie (EUR)



Unternehmensumsatz (EUR)



EBIT (EUR)



Historische Daten: 2022 Erstellt: 18.07.2024 04:39

RISIKOHINWEIS: Die Informationen auf dieser Seite dienen ausschließlich zu Informationszwecken und sollten weder als Verkaufsangebot noch als Aufforderung zum Kauf des Wertpapiers oder einer Empfehlung zugunsten des Wertpapiers verstanden werden. Die baha GmbH und die BAWAG P.S.K. Bank für Arbeit und Wirtschaft und Österreichische Postsparkasse Aktiengesellschaft übernehmen trotz sorgfältigster Recherche keinerlei Haftung für die Richtigkeit der angegebenen Daten.

Factsheet erstellt von: www.baha.com